



# NHỊP ĐẬP THỊ TRƯỜNG

TUẦN 01 – THÁNG 03

(02/03/2026 – 06/03/2026)





	<b>Phần I : Điểm tin tuần</b>	<b>Trang</b>
1	Tin tức quốc tế	
2	Tin tức trong nước	



	<b>Nội dung</b>	<b>Trang</b>
<b>I</b>	<b>Điểm tin trong tuần</b>	
	1 Tin tức quốc tế	
	2 Tin tức trong nước	
<b>II</b>	<b>Nhìn lại thị trường chứng khoán</b>	
	1 Thị trường quốc tế	
	2 Thị trường trong nước	
<b>III</b>	<b>Kết luận và ý kiến của các chuyên gia</b>	

# Kuwait xác nhận cắt giảm sản lượng dầu mỏ

Gián đoạn tại Hormuz làm gia tăng rủi ro nguồn cung



- Kuwait xác nhận cắt giảm sản lượng dầu mỏ và công suất lọc dầu như một biện pháp phòng ngừa, trong bối cảnh lưu lượng vận tải biển qua eo biển Hormuz suy giảm rõ rệt.
- Theo Kuwait Petroleum Corp., quyết định này xuất phát từ căng thẳng leo thang với Iran, bao gồm các đe dọa đối với an toàn hàng hải của tàu thuyền đi qua Hormuz – tuyến vận chuyển năng lượng quan trọng bậc nhất thế giới.
- Diễn biến tại Kuwait nối dài chuỗi gián đoạn nguồn cung trong khu vực: Iraq hạn chế sản lượng do tồn kho tăng, Saudi Arabia tạm dừng nhà máy lọc dầu lớn nhất, trong khi Qatar đóng cửa cơ sở xuất khẩu LNG lớn nhất thế giới sau các cuộc tấn công bằng UAV.

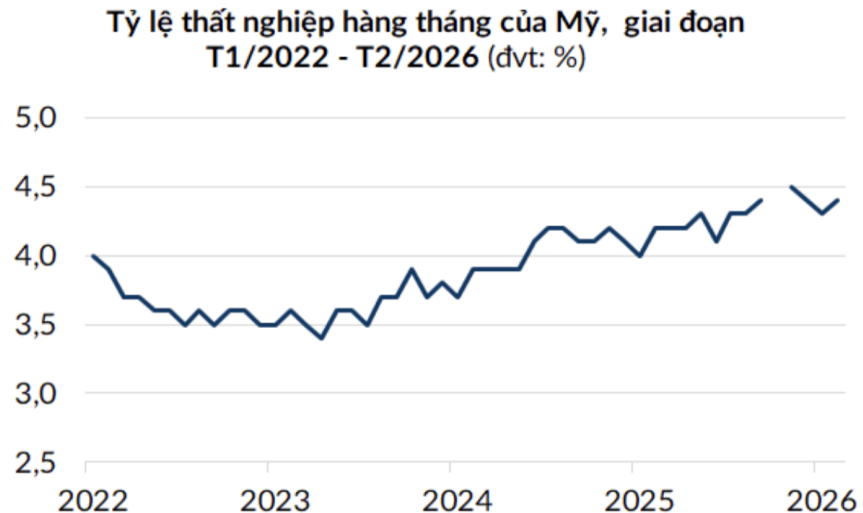
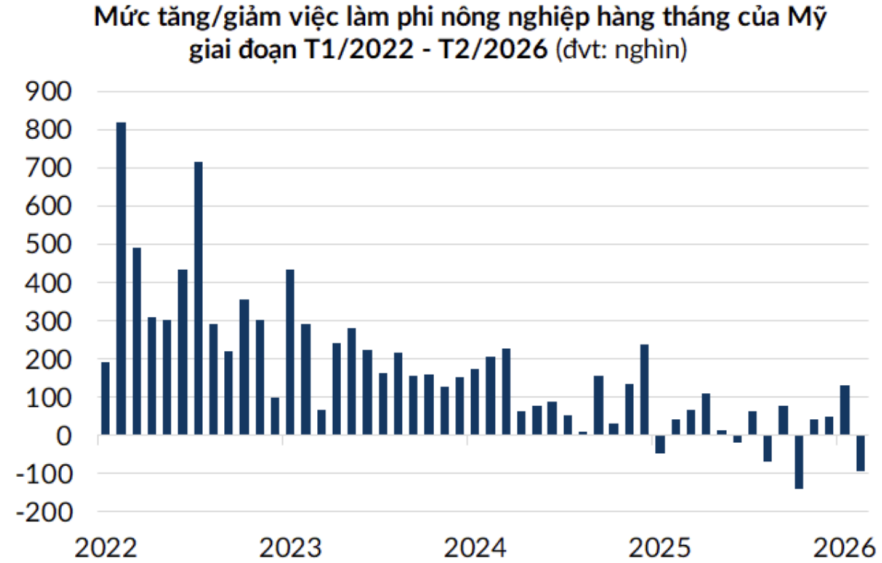
=> Các động thái này cho thấy rủi ro đứt gãy chuỗi cung ứng năng lượng toàn cầu đang gia tăng, qua đó có thể giữ giá dầu và giá khí ở mặt bằng cao, đồng thời làm tăng biến động đối với thị trường tài chính quốc tế.



# Thị trường lao động Mỹ suy yếu, gia tăng kỳ vọng Fed cắt giảm lãi suất



Mỹ mất 92.000 việc làm trong tháng 2, tỷ lệ thất nghiệp tăng lên 4,4%



- Báo cáo của Cục Thống kê Lao động Mỹ (BLS) cho thấy nền kinh tế Mỹ mất 92.000 việc làm phi nông nghiệp trong tháng 2, trong khi tỷ lệ thất nghiệp tăng lên 4,4%, làm dấy lên lo ngại về sức khỏe của thị trường lao động.
- Số việc làm trong chính phủ liên bang giảm thêm 10.000, trong bối cảnh chính quyền Tổng thống Donald Trump đẩy mạnh tinh giản biên chế. Tính từ tháng 10/2024, lực lượng lao động liên bang đã giảm khoảng 330.000 người.
- Điểm tích cực là tiền lương vẫn tăng mạnh hơn dự báo, với thu nhập bình quân theo giờ tăng 0,4% so với tháng trước và 3,8% so với cùng kỳ, cho thấy áp lực tiền lương vẫn duy trì trong nền kinh tế.
- Sau khi dữ liệu được công bố, thị trường tài chính đẩy nhanh kỳ vọng Fed sẽ cắt giảm lãi suất từ tháng 7, đồng thời nâng dự báo về khả năng hai lần giảm lãi suất trong năm 2026, theo công cụ FedWatch của CME.

=> Dữ liệu việc làm yếu hơn kỳ vọng làm gia tăng tranh luận về triển vọng tăng trưởng kinh tế Mỹ, trong khi Fed vẫn phải cân bằng giữa rủi ro suy yếu thị trường lao động và áp lực lạm phát còn cao



- Tại kỳ họp thường niên Quốc hội khóa XV ngày **5/3**, Chính phủ Trung Quốc đặt **mục tiêu tăng trưởng GDP năm 2026 ở mức 4,5-5%**, thấp hơn mức 5% của năm 2025. Động thái này cho thấy Bắc Kinh sẵn sàng chấp nhận tốc độ tăng trưởng chậm hơn để **xử lý tình trạng dư thừa công suất công nghiệp và tái cân bằng mô hình tăng trưởng**.
- **Chính phủ Trung Quốc phát tín hiệu sẽ đẩy mạnh hỗ trợ tài khóa**, bao gồm nâng tỷ lệ thâm hụt ngân sách lên khoảng 4%, mở rộng phát hành trái phiếu đặc biệt và tăng chi cho hạ tầng, tiêu dùng, công nghệ và dịch vụ công để giữ ổn định tăng trưởng
- **Về tiền tệ, PBOC cho biết sẽ điều hành linh hoạt hơn**, để ngỏ khả năng cắt giảm tỷ lệ dự trữ bắt buộc và lãi suất khi cần thiết nhằm hỗ trợ nền kinh tế, đồng thời duy trì ổn định thị trường tài chính và tỷ giá trong bối cảnh biến động toàn cầu gia tăng.

=> Thông điệp chính từ Trung Quốc không phải là “kích thích thật mạnh”, mà là **nới lỏng có kiểm soát để giữ tăng trưởng không rơi quá sâu**. Điều này hàm ý cầu hàng hóa và thương mại khu vực có thể được hỗ trợ ở mức vừa phải, tích cực hơn cho nhóm cổ phiếu chu kỳ, xuất khẩu và hàng hóa cơ bản, nhưng chưa đủ mạnh để tạo kỳ vọng về một chu kỳ bùng nổ tăng trưởng mới của Trung Quốc.



	<b>Phần I : Điểm tin tuần</b>	<b>Trang</b>
1	Tin tức quốc tế	
2	Tin tức trong nước	



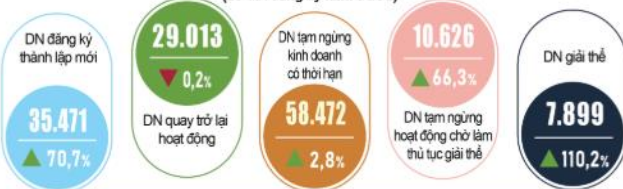
### SẢN XUẤT CÔNG NGHIỆP 02 THÁNG ĐẦU NĂM 2026

Tốc độ tăng/giảm Chỉ số sản xuất công nghiệp (IIP) so với cùng kỳ năm trước



### TÌNH HÌNH ĐĂNG KÝ DOANH NGHIỆP 02 THÁNG ĐẦU NĂM 2026

(so với cùng kỳ năm trước)



### HOẠT ĐỘNG ĐẦU TƯ (so với cùng kỳ năm trước)

Vốn đầu tư thực hiện từ nguồn ngân sách Nhà nước 02 tháng đầu năm 2026



Đầu tư nước ngoài (FDI) vào Việt Nam từ 01/01-28/02/2026



### TỔNG MỨC BÁN LẺ HÀNG HÓA VÀ DOANH THU DỊCH VỤ TIÊU DÙNG 02 THÁNG ĐẦU NĂM 2026 (so với cùng kỳ năm trước)



### XUẤT NHẬP KHẨU HÀNG HÓA 02 THÁNG ĐẦU NĂM 2026

(so với cùng kỳ năm trước)



### CHỈ SỐ GIÁ



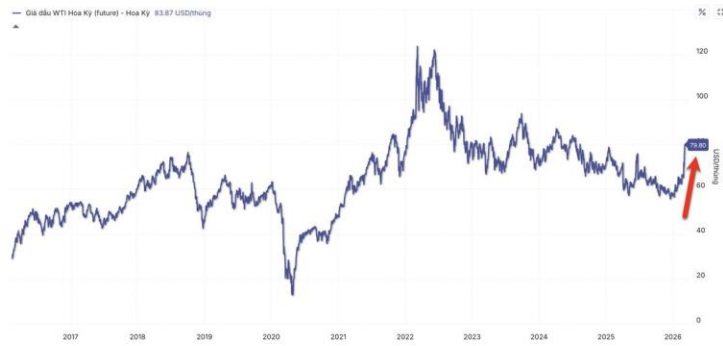
Nguồn: Tổng cục thống kê

- Sau 2 tháng 2026, các chỉ số kinh tế nhìn chung đang duy trì sự cải thiện đặc biệt trong đó đến từ tiêu dùng và sản xuất công nghiệp duy trì đà tăng tích cực.
- Nhưng cùng với đó, vẫn còn những chỉ số đang cho thấy sự tiêu cực:
- (1) Xuất khẩu mặc dù tăng trưởng tích cực nhưng trạng thái đang là nhập siêu điều này một phần đến từ thời điểm đầu năm Tết âm thường sẽ có xu hướng nhập khẩu lớn.
- (2) Chỉ số tổng vốn đầu tư FDI giảm 12,6% cũng cho thấy dòng vốn ngoại đang có phần chậm lại mặc dù tổng vốn FDI thực hiện đang là tích cực hơn.
- (3) Chỉ số CPI tháng 02/2026 tăng 1,14% so với tháng trước; tăng 1,19% so với tháng 12/2025 và tăng 3,35% so với cùng kỳ năm 2025. Bình quân hai tháng đầu năm 2026, CPI tăng 2,94% so với cùng kỳ năm trước; lạm phát cơ bản tăng 3,47%. Nếu áp lực giá xăng dầu duy trì kéo dài trong tháng 3, đây có thể sẽ là một rủi ro áp lực lên nền kinh tế.

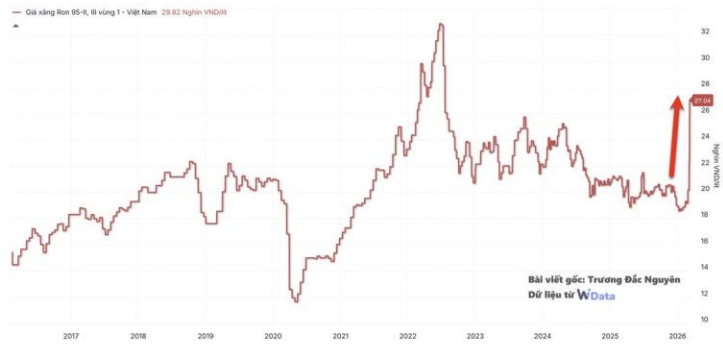


# Ảnh hưởng của biến động năng lượng toàn cầu

## Tác động của giá xăng dầu đến lạm phát có thể ảnh hưởng đến nền kinh tế



**Giá dầu WTI tăng từ 60 lên 80**



**Giá xăng trong nước tăng từ 19 lên 27 trong một tuần**



**Giá xăng 27 dự tính + Hiện chỉ số giá giao thông ảnh hưởng 10% tới lạm phát => Lạm phát tăng 0,7% => Chỉ số lạm phát lên 4,45% trong đầu tháng 4 (nếu giá xăng duy trì, giá heo không giảm thêm)**

Nguồn : Facebook Trương Đắc Nguyên

- Trong rổ tính chỉ số giá tiêu dùng (CPI) của Việt Nam, nhóm giao thông chiếm khoảng 10%. ước tính rằng nếu giá xăng duy trì quanh mức 27 nghìn đồng và các yếu tố khác không giảm mạnh, thì lạm phát có thể tăng thêm khoảng 0,7%, khiến CPI tiến gần 4,5% vào đầu tháng 4.
- Mục tiêu lạm phát năm 2026 là 4,5% tức sau 3 tháng đã là hết dư địa lạm phát. Nếu nhìn sâu hơn, tác động của giá xăng thực ra không chỉ dừng ở giao thông. Xăng dầu là đầu vào của rất nhiều hoạt động kinh tế. Xe tải vận chuyển hàng hóa, tàu cá đánh bắt thủy sản, máy móc nông nghiệp, hay các doanh nghiệp logistics đều phụ thuộc vào nhiên liệu. Khi giá xăng tăng, chi phí vận chuyển và sản xuất của nhiều ngành cũng tăng theo. Những chi phí này cuối cùng thường được chuyển vào giá bán hàng hóa và dịch vụ. Điều này có nghĩa là tác động của giá xăng đối với lạm phát có thể lan rộng sang nhiều lĩnh vực khác, đặc biệt là thực phẩm và hàng tiêu dùng.
- Như vậy, trong tháng 3 và 4, nếu chiến sự Iran không dừng lại và Nhà nước không có những điều hành hiệu quả để bình ổn giá năng lượng, đây sẽ là áp lực rất lớn lên lạm phát và hạn chế khả năng của chính sách tiền tệ trong phần còn lại của năm 2026.

# Ảnh hưởng của biến động năng lượng toàn cầu

## Chính Phủ chỉ đạo ổn định giá xăng dầu trong nước



Nguồn: Ảnh mạng

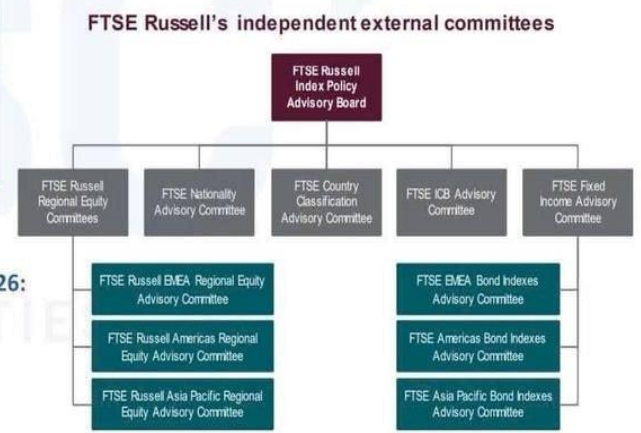
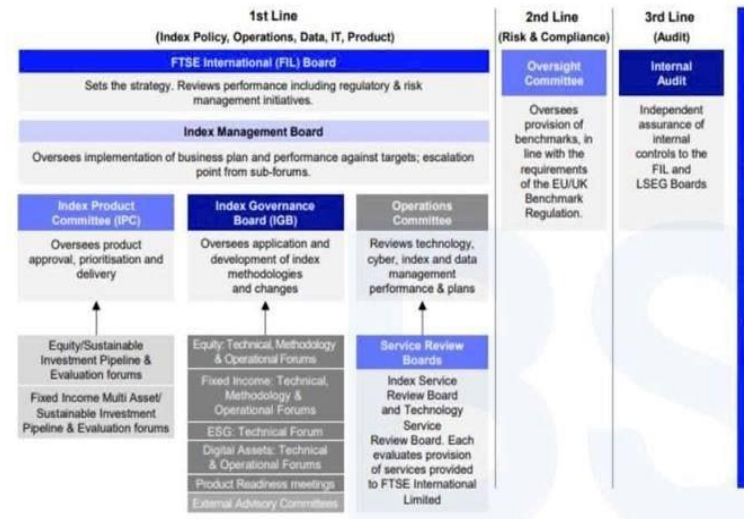
- Chính phủ vừa ban hành Nghị quyết số 36/NQ-CP ngày 6/3/2026, trong đó đưa ra một số giải pháp cấp bách ứng phó trong bối cảnh xung đột tại Trung Đông đang diễn ra.
- Cụ thể, Chính phủ đồng ý áp dụng quy định tại khoản 8 Điều 59 Luật Dầu khí năm 2022, theo đó yêu cầu các Chủ dầu bán phần dầu thô thuộc sở hữu của mình tại thị trường Việt Nam đối với các loại dầu thô/condensate (chưa ký kết hợp đồng xuất bán) phù hợp với nhu cầu và công nghệ chế biến của các nhà máy lọc dầu trong nước. Ủy quyền cho Bộ trưởng Bộ Tài chính chỉ đạo Hội đồng thành viên Tập đoàn Công nghiệp - Năng lượng Quốc gia Việt Nam (PVN) (thay Chính phủ) quyết định các nội dung cụ thể, bảo đảm linh hoạt, hiệu quả, đúng quy định pháp luật về dầu khí.
- Đồng thời, Chính phủ cũng cho phép PVN và các đơn vị thành viên của PVN đang hoạt động trong lĩnh vực chế biến, kinh doanh dầu thô được thực hiện mua bán, xuất nhập khẩu dầu thô, nguyên liệu sản xuất xăng dầu.
- Ngoài ra, hiện tại Việt Nam vẫn còn một quỹ bình ổn xăng dầu bên cạnh chỉ đạo của Chính Phủ đảm bảo hạn chế một phần tác động tiêu cực của giá năng lượng tăng nhanh lên nền kinh tế.

# Sự kiện review của FTSE

## Lịch sự kiện review và thời điểm công bố kết quả



### Quy trình xét duyệt của FTSE GEIS và các mốc thời gian cần chú ý kỳ đánh giá T03/2026



Nguồn: FTSE, CTCK BIDV (BSC) tổng hợp

Source: FTSE Russell, as of February 2024.

### Lịch trình họp của các ủy ban FTSE Russell cần chú ý cho kỳ đánh giá T03/2026:

- 03/03/2026: FTSE Equity Country Classification Advisory Committee
- 10/03/2026: FTSE Russell Asia Pacific Regional Equity Advisory Committee
- 19/03/2026: FTSE Russell Policy Advisory Board
- 07/04/2026: Công bố kết quả đánh giá giữa kỳ (Interim review) T03/2026

- Nội dung trọng tâm của kỳ đánh giá giữa kỳ tháng 3/2026 liên quan đến yêu cầu đáp ứng tiêu chí dành cho các nhà môi giới toàn cầu (global brokers). Đây là điều kiện quan trọng để thị trường Việt Nam tiệm cận chuẩn mực quốc tế.
- Ngày 03/03/2026 sẽ diễn ra cuộc họp của FTSE Equity Country Classification Advisory Committee. Tiếp đó, ngày 10/03/2026 là cuộc họp của FTSE Russell Asia Pacific Regional Equity Advisory Committee. Đến ngày 19/03/2026, FTSE Russell Policy Advisory Board sẽ họp. Sau các mốc này, ngày 07/04/2026 là thời điểm công bố kết quả đánh giá giữa kỳ (Interim review) kỳ tháng 3/2026.
- Với thị trường, những mốc thời gian trên có thể được xem là “điểm rơi thông tin” quan trọng đối với nhóm cổ phiếu chứng khoán, ngân hàng, bluechips vốn hóa lớn hay các mã có khả năng thu hút dòng vốn ngoại nếu câu chuyện nâng hạng tiến triển tích cực.



## Phần II: Nhìn lại thị trường Chứng khoán

- 1 Thị Trường quốc tế
- 2 Thị trường trong nước
  - 2.1 Phân loại giao dịch
  - 2.2 *Diễn biến ngành*
  - 2.3 *Định giá thị trường*

# Thị trường chứng khoán Quốc tế

Căng thẳng Trung Đông là nguyên nhân chính tác động đến thị trường thế giới.



**Bảng: Thống kê thị trường chứng khoán Châu Mỹ**

Tên chỉ số	Biểu đồ giá 30D	Giá trị	Thay đổi	% thay đổi	7 ngày	Từ đầu năm	1 năm	3 năm
US Dollar Index (DEX)		98.85	+0.20	-0.21%	1.24%	0.59%	-5.07%	-6.40%
Dow Jones		47,501.56	+453.19	-0.95%	-3.01%	-1.17%	11.56%	44.57%
Nasdaq Composite		22,387.67	+361.30	-1.59%	-1.24%	-3.68%	23.90%	94.16%
Russell 2000		2,525.30	+60.27	-2.33%	-4.07%	1.75%	22.20%	34.42%
S&P 500		6,740.01	+90.71	-1.33%	-2.02%	-1.54%	17.45%	69.08%

**Bảng: Thống kê thị trường chứng khoán Châu Âu**

Tên chỉ số	Biểu đồ giá 30D	Giá trị	Thay đổi	% thay đổi	7 ngày	Từ đầu năm	1 năm	3 năm
FTSE 100		10,284.75	+129.19	-1.24%	-5.74%	3.56%	18.45%	29.87%
CAC 40		7,993.50	+52.31	-0.65%	-6.84%	-1.91%	-2.49%	8.91%
Swiss Market Index (SMI)		13,095.55	+202.75	-1.52%	-6.56%	-1.30%	0.51%	18.36%
STOXX 50		5,719.89	+62.98	-1.09%	-6.82%	-1.23%	3.61%	33.68%

**Bảng: Thống kê thị trường chứng khoán Châu Á**

Tên chỉ số	Biểu đồ giá 30D	Giá trị	Thay đổi	% thay đổi	7 ngày	Từ đầu năm	1 năm	3 năm
Nikkei 225		55,620.77	+342.75	0.62%	-5.49%	10.49%	47.52%	96.48%
SZSE Component		14,172.62	+83.78	0.59%	-2.22%	4.79%	30.04%	22.09%
Hang Seng Composite		25,757.29	+435.95	1.72%	-3.28%	0.49%	5.69%	25.43%
KOSPI Composite		5,584.87	+0.97	0.02%	-10.56%	32.53%	116.79%	126.72%

- Tại Mỹ: Các chỉ số như S&P 500, Nasdaq Composite và Dow Jones Industrial Average điều chỉnh khi nhà đầu tư chốt lời và thận trọng trước căng thẳng Trung Đông có thể đẩy giá năng lượng và lạm phát tăng trở lại. Ngắn hạn, thị trường có thể tiếp tục tích lũy khi chờ tín hiệu chính sách từ Federal Reserve.
- Châu Âu: Các chỉ số như FTSE 100, CAC 40 và STOXX Europe 50 giảm do lo ngại rủi ro địa chính trị và triển vọng tăng trưởng còn yếu. Khu vực này nhạy cảm hơn với xung đột Trung Đông do phụ thuộc vào năng lượng nhập khẩu. Thị trường có thể tiếp tục dao động thận trọng khi chờ tín hiệu từ European Central Bank.
- Châu Á – Thái Bình Dương: Thị trường phân hóa khi Nikkei 225, SZSE Component Index và Hang Seng Index tăng nhẹ, trong khi KOSPI Composite Index đi ngang. Động lực đến từ kỳ vọng chính sách hỗ trợ tại Trung Quốc và nhóm công nghệ, dù rủi ro Trung Đông vẫn khiến dòng vốn thận trọng. Ngắn hạn, xu hướng phân hóa nhiều khả năng tiếp diễn.



**Chỉ số giảm điểm mạnh 112 điểm tương đương 6% trong tuần qua.**

**Bảng: Thống kê thị trường chứng khoán Việt Nam trong tuần**

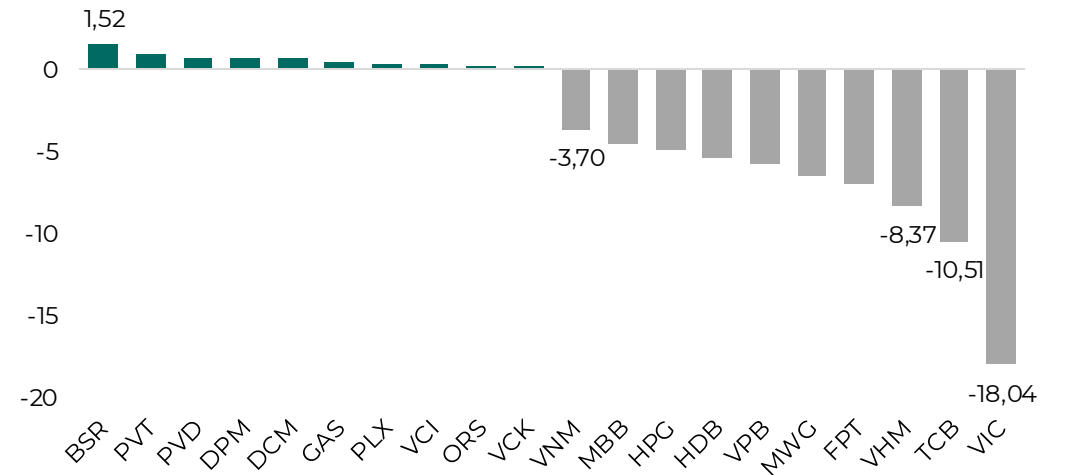
Thay đổi	% Thay đổi	Mở cửa	Cao nhất	Thấp nhất	Giá đóng cửa	Tổng KL Trung bình (tỷ VNĐ)	Vốn hóa (tỷ VNĐ)
-112,49	-6,0%	1.876	1.885	1.767	1.768	41.720	8.339.493

**Hình: Biến động chỉ số VN-Index trong tuần**



Nguồn: TradingView, BTCap tổng hợp

**Hình: Nhóm các cổ phiếu ảnh hưởng chỉ số**



Nguồn: FiinProX, BTCap tổng hợp

- Thị trường chứng khoán Việt Nam ghi nhận tuần điều chỉnh mạnh khi VN-Index giảm 112,49 điểm (-6,0%) xuống 1.768 điểm, với biên độ dao động rộng trong khoảng 1.767–1.885 điểm. Thanh khoản duy trì ở mức cao với giá trị giao dịch bình quân khoảng 41.720 tỷ đồng/phiên, cho thấy áp lực bán gia tăng trong bối cảnh dòng tiền thực hiện chốt lời sau nhịp tăng trước đó. Diễn biến giảm điểm của chỉ số chủ yếu đến từ nhóm cổ phiếu vốn hóa lớn như VIC, TCB, VHM, FPT và MWG, trong khi một số mã dầu khí như BSR, PVT và PVD đóng vai trò nâng đỡ và phần nào thu hẹp đà giảm của thị trường.



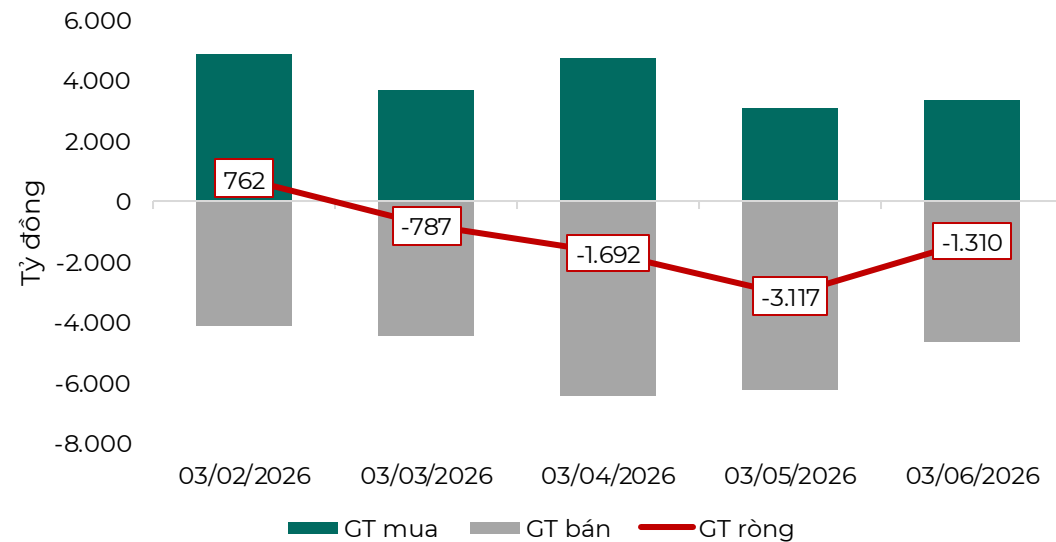
Hình: Tăng trưởng các ngành kể từ đầu năm

Ngành 19	Vốn Hóa (tỷ VND)	Tỷ Trọng (%)	% Thay Đổi	20 Ngày Gần Nhất	1W %	1M %	6M %	YTD %	1Y %	2Y %	5Y %
Tổng	10,196,249										
Ngân hàng	2,696,713	26.45%	-1.32%		-6.49%	-4.43%	-8.11%	1.22%	18.03%	28.83%	89.89%
Bất động sản	2,246,832	22.04%	-3.07%		-8.86%	7.70%	34.50%	-13.10%	134.16%	127.23%	57.72%
Thực phẩm và đồ uống	758,360	7.44%	-2.49%		-3.58%	-5.26%	4.51%	-6.04%	6.63%	16.61%	16.22%
Dịch vụ tài chính	662,538	6.50%	-4.53%		-5.40%	4.74%	-14.74%	9.45%	23.87%	17.74%	120.19%
Hàng & Dịch vụ Công nghiệp	612,097	6.00%	-1.29%		-4.75%	-0.33%	-2.56%	2.56%	0.27%	40.07%	70.66%
Điện, nước & xăng dầu khí đốt	572,388	5.61%	-3.79%		1.45%	0.14%	27.45%	21.79%	32.92%	31.24%	60.67%
Tài nguyên Cơ bản	373,604	3.66%	-0.66%		-4.79%	4.10%	2.31%	13.89%	12.37%	29.22%	33.56%
Dầu khí	348,785	3.42%	1.12%		13.74%	32.35%	92.70%	90.87%	110.29%	136.68%	132.15%
Viễn thông	344,033	3.37%	-4.59%		-11.59%	-17.76%	23.26%	29.93%	15.75%	138.53%	135.67%
Du lịch và Giải trí	325,262	3.19%	0.26%		-9.62%	-6.59%	-5.40%	-18.65%	11.58%	45.07%	4.32%
Xây dựng và Vật liệu	304,733	2.99%	-0.96%		-5.00%	-1.50%	-5.91%	0.09%	4.00%	11.69%	24.76%
Hóa chất	290,654	2.85%	-3.29%		-1.30%	4.27%	14.34%	32.68%	7.70%	23.75%	70.53%
Bán lẻ	176,975	1.74%	-3.07%		-10.29%	-5.94%	9.58%	-2.92%	25.28%	58.83%	114.37%
Công nghệ Thông tin	157,774	1.55%	-2.96%		-11.47%	-15.22%	-19.03%	-13.55%	-30.41%	3.16%	130.31%
Bảo hiểm	104,295	1.02%	0.10%		-4.47%	-2.75%	20.72%	13.29%	23.79%	59.45%	71.38%
Hàng cá nhân & Gia dụng	93,060	0.91%	-1.28%		-4.01%	2.45%	14.78%	10.56%	8.34%	19.93%	38.20%
Y tế	73,844	0.72%	-0.54%		-1.98%	-0.57%	4.04%	2.45%	5.17%	21.76%	43.16%
Ô tô và phụ tùng	36,255	0.36%	-1.92%		-2.69%	1.57%	-14.01%	1.73%	4.24%	4.38%	29.93%
Truyền thông	18,045	0.18%	0.04%		-5.00%	-4.30%	-14.26%	-6.81%	13.25%	12.96%	28.23%

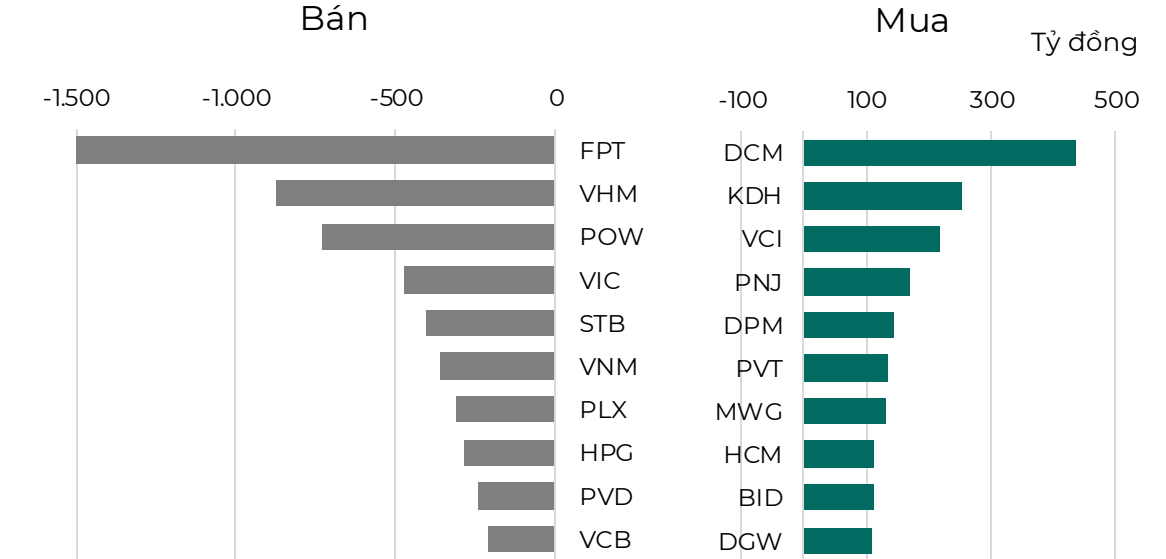
Nguồn: Vietcap BTCap tổng hợp



### Giá trị giao dịch NĐTNN trong tuần



### TOP cổ phiếu NĐTNN giao dịch trong tuần



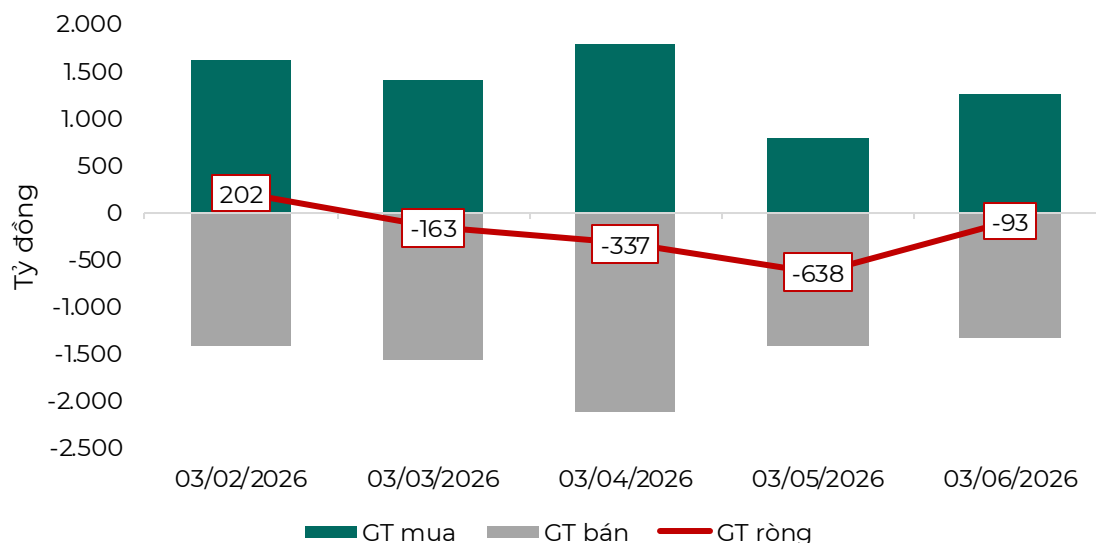
Nguồn: FiinProX, BTCap tổng hợp

Nguồn: Vietcap, BTCap tổng hợp

- Khối nhà đầu tư nước ngoài duy trì trạng thái bán ròng xuyên suốt tuần, với tổng giá trị bán ròng khoảng 6.144 tỷ đồng. Diễn biến bán ròng gia tăng trong nửa cuối tuần, trong đó phiên 05/03 ghi nhận mức bán ròng mạnh nhất khoảng 3.117 tỷ đồng, cho thấy xu hướng rút vốn ngắn hạn trong bối cảnh thị trường điều chỉnh.
- Áp lực bán của khối ngoại tập trung chủ yếu tại các cổ phiếu vốn hóa lớn như FPT, VHM, POW, VIC, STB và VNM. Ở chiều ngược lại, dòng vốn ngoại ghi nhận mua ròng tại một số cổ phiếu như DCM, KDH, VCI, PNJ và DPM, qua đó phần nào giúp cân bằng áp lực bán trên thị trường.

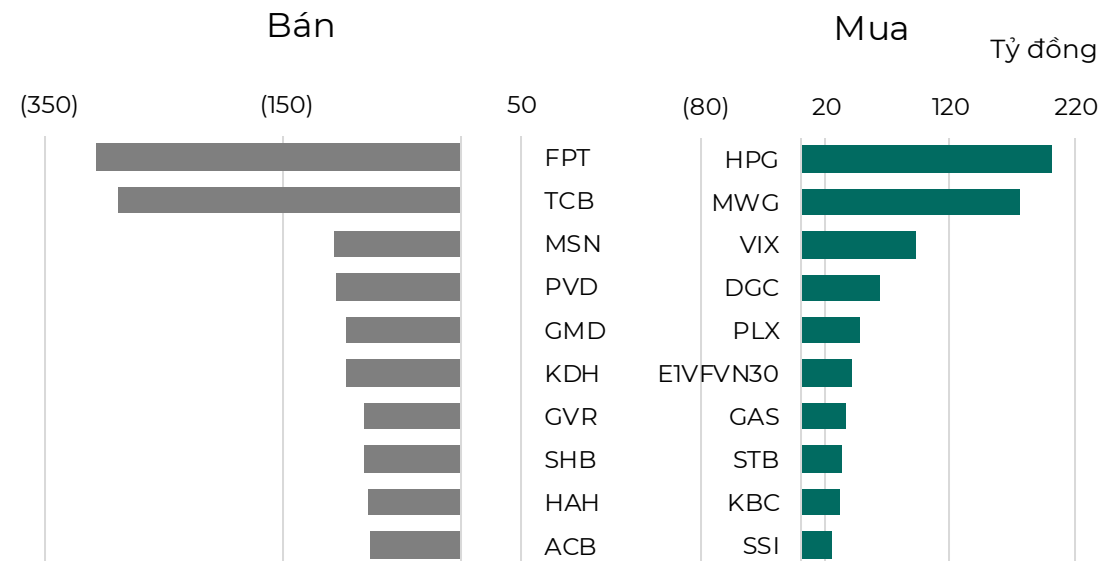


### Giá trị giao dịch tự doanh trong tuần



Nguồn: VietCap, BTCap tổng hợp

### Giá trị giao dịch theo mã chứng khoán trong tuần



Nguồn: VietCap, BTCap tổng hợp

- Khối tự doanh các công ty chứng khoán ghi nhận xu hướng bán ròng trong tuần với tổng giá trị khoảng 1.030 tỷ đồng. Hoạt động giao dịch diễn ra đan xen giữa các phiên mua và bán, trong đó áp lực bán gia tăng trong phiên 05/03 với giá trị bán ròng khoảng 638 tỷ đồng, trước khi thu hẹp trong phiên cuối tuần.
- Về cơ cấu giao dịch, khối tự doanh bán ròng chủ yếu tại các cổ phiếu như FPT, TCB, MSN, PVD và KDH. Ở chiều ngược lại, dòng tiền tự doanh tập trung mua ròng tại một số mã như HPG, MWG, VIX, DGC và PLX, cho thấy xu hướng cơ cấu danh mục vào một số cổ phiếu có thanh khoản và mức chiết khấu hấp dẫn.



Hình 15: Phân tích biểu đồ giá VN-index



Nguồn : Tradingview, BTCap tổng hợp

- VN-Index tiếp tục dao động trong vùng 1.735–1.890 điểm, tuy nhiên nhịp điều chỉnh cuối tuần đã khiến chỉ số lùi về gần vùng hỗ trợ 1.770–1.780 điểm, tương ứng dải giữa của Bollinger Bands. Chỉ báo RSI giảm về quanh vùng 40 cho thấy động lượng ngắn hạn suy yếu và lực bán đang chiếm ưu thế trong ngắn hạn.
- Chỉ báo MACD tiếp tục duy trì dưới đường tín hiệu và histogram mở rộng theo chiều âm, củng cố tín hiệu điều chỉnh ngắn hạn. Trong tuần tới, chỉ số có khả năng tiếp tục kiểm định vùng hỗ trợ 1.735–1.750 điểm; nếu giữ vững vùng này, thị trường có thể hồi phục trở lại vùng kháng cự 1.870–1.890 điểm trong kịch bản tích lũy đi ngang. Trong trường hợp không giữ được vùng hỗ trợ, Vnindex có thể giảm về cùng 1.640-1.670.



## **Phần III : Ý KIẾN ĐÁNH GIÁ CỦA CHUYÊN GIA**



**Ông Phùng Nhật Quế**  
Giám đốc Khối Đầu tư

## Tuần 4 tháng 2 - 2026

Vnindex đã có tuần khởi đầu năm mới Bính Ngọ tích cực khi tăng hơn 3%, điểm số đang tiến về vùng đỉnh 1.900. Tại đây, tâm lý chốt lời có thể khiến thị trường rung lắc mạnh. Diễn biến chiến sự tại Iran mặc dù không ảnh hưởng trực tiếp đến thị trường chứng khoán Việt Nam, nhưng cũng sẽ tác động đến tâm lý NĐT có thể dao động mạnh. Tuần tới tôi cho rằng Vnindex có thể sẽ giảm điểm bởi 2 nguyên nhân trên nhưng sẽ là cơ hội tốt để tích lũy các cổ phiếu có yếu tố cơ bản tốt và triển vọng kinh doanh tích cực

## Tuần 1 tháng 3 - 2026

- Thị trường tuần qua đã gặp áp lực chốt lời lớn khi Vnindex tuột khỏi mốc 1.800 điểm, trong khi thanh khoản tăng cao. Những lo ngại trước đây là lãi suất, tỷ giá sẽ gặp khó càng được củng cố khi lạm phát thời gian tới có thể gặp áp lực lớn do chuỗi cung ứng hàng hóa, lượng cung dầu mỏ đang bị chặn lại bởi eo biển Hormuz, nơi tuyến đường vận tải dầu thô và nhiều loại hàng hóa khác đi qua vẫn đang bị tắc nghẽn bởi chiến sự. Với những yếu tố trên tôi cho rằng VNindex có thể sẽ tiếp tục điều chỉnh về ngưỡng 1.700 điểm



**Ông Đào Hùng**  
Chuyên gia

## Tuần 4 tháng 2 - 2026

- Trong tuần đầu sau tết, thị trường đã có mức tăng khá tích cực nhưng trong đó vẫn quay trở lại phụ thuộc vào dòng cổ phiếu Vin. Hiện tại cổ phiếu VIC đang ở sát đỉnh cũ nên có rủi ro cổ phiếu này sẽ điều chỉnh trong tuần tới cùng với đó là tin tức biến động địa chính trị quốc tế có thể ảnh hưởng đến tâm lý nhà đầu tư trong tuần này nhưng xu hướng chung của tuần tới sẽ là tăng điểm nhờ vào những kỳ vọng tích cực liên quan đến thoái vốn Nhà nước hay các thông tin về giá dầu tăng có thể sẽ hỗ trợ dòng dầu khí và một vài cổ phiếu lớn khác như HPG có thể hạn chế bớt rủi ro của VIC. Như vậy, thị trường tuần tới có thể tăng lên ngưỡng trên 1.900 điểm.

## Tuần 1 tháng 3 - 2026

- Hiện tại, với việc eo biển Hormuz vẫn đang tiếp tục căng thẳng, Mỹ-Iran đang tiếp tục căng thẳng từ đó ảnh hưởng lên giá dầu tạo ra áp lực lớn lên lạm phát và nền kinh tế. Với diễn biến như trên, tâm lý thị trường sẽ có nhiều biến động tiêu cực khi trong tuần trước thị trường đã có sự tiêu cực nhất định. Nhưng có thể thấy thanh khoản rất tốt cho thấy có sự hấp thụ nhất định từ nhà đầu tư. Như vậy, thị trường tuần tới nhiều khả năng sẽ tiếp tục giảm xuống ngưỡng 1.750 điểm.



**Ông  
Hoàng Thương Trường**  
Chuyên viên

## Tuần 4 tháng 2 - 2026

- Tôi nghiêng về kịch bản VN-Index tiếp tục tích lũy vùng đỉnh trong biên độ 1.870–1.920 điểm nhằm hấp thụ nguồn cung ngắn hạn sau nhịp tăng mạnh vừa qua. Thanh khoản duy trì ở mức cao, dòng tiền nội và khối tự doanh đóng vai trò cân bằng áp lực bán từ khối ngoại, trong khi nhóm vốn hóa lớn vẫn giữ nhịp thị trường. Bối cảnh thị trường khu vực ổn định cùng tâm lý nhà đầu tư tích cực là các yếu tố ủng hộ quá trình tích lũy trước khi hình thành xu hướng rõ nét hơn.

## Tuần 1 tháng 3 - 2026

- Tôi cho rằng thị trường chứng khoán Việt Nam, nhiều khả năng tiếp tục duy trì trạng thái điều chỉnh trong tuần mới sau nhịp giảm mạnh hơn 110 điểm vừa qua. Áp lực bán gia tăng đã khiến chỉ số đánh mất vùng 1.800 điểm và xu hướng ngắn hạn trở nên kém tích cực, trong khi rủi ro vẫn hiện hữu do dòng vốn ngoại duy trì bán ròng và tâm lý thị trường chịu ảnh hưởng bởi các yếu tố địa chính trị và giá tăng lượng toàn cầu. Dự báo chỉ số sẽ kết tuần trong mức 1.600 – 1.650 điểm.



**Ông  
Nguyễn Anh Tuấn**  
Chuyên viên

## Tuần 4 tháng 2 - 2026

- Thị trường tuần 3 của tháng 3/2026 nhiều khả năng được “giữ nhịp” bởi dòng tiền nội vẫn tích cực và kỳ vọng luân chuyển theo nhóm dẫn dắt, nhưng trạng thái chung sẽ thiên về giằng co – rung lắc khi VN-Index đang ở vùng nhạy cảm sát các mốc cản quan trọng. Về câu chuyện, diễn biến căng thẳng địa chính trị của Mỹ và Iran khiến cho giá dầu và giá cước vận tải tăng cao sẽ tác động tích cực đến nhóm cổ phiếu dầu khí và nhóm vận tải-logistics. Qua đó, dòng tiền có xu hướng tìm đến các nhóm ngành hưởng lợi trực tiếp từ biến động hàng hóa toàn cầu, góp phần giữ nhịp cho thị trường dù áp lực chốt lời tại vùng giá cao vẫn hiện hữu. Với bối cảnh này, VN-Index nhiều khả năng tiếp tục dao động tích lũy trong biên độ hẹp để hấp thụ nguồn cung, trước khi xác lập xu hướng mới rõ ràng hơn. Vùng mục tiêu ngắn hạn được kỳ vọng quanh 1.900–1.920 điểm

## Tuần 1 tháng 3 - 2026

- Thị trường chứng khoán Việt Nam tuần tới nhiều khả năng vẫn thiên về trạng thái điều chỉnh – tích lũy, với VN-Index dao động trong vùng hỗ trợ 1.735–1.780 điểm và chưa dễ quay lại xu hướng tăng mạnh ngay. Áp lực ngắn hạn vẫn khá rõ khi chỉ số đã giảm mạnh, mất mốc 1.800 điểm, trong khi khối ngoại tiếp tục bán ròng mạnh khoảng 6.100 tỷ đồng. Tuy nhiên, thị trường chưa hẳn quá tiêu cực vì thanh khoản vẫn cao, dòng tiền nội vẫn còn hiện diện, và nhóm dầu khí – năng lượng có thể tiếp tục đóng vai trò giữ nhịp nhờ câu chuyện giá dầu tăng từ căng thẳng Trung Đông.



**Ông Nguyễn Anh Tú**  
Chuyên viên

## Tuần 4 tháng 2 - 2026

- Trước thông tin bất ổn địa chính trị tại Iran sẽ chỉ tác động nhẹ tới tâm lý nhà đầu tư trong những phiên giao dịch vào đầu tuần tạo nên những pha rung lắc có biến động mạnh. Ngành dầu khí sẽ và các ngành nghề liên quan như phân bón sẽ theo ngay sau. Có thể thấy VN-index vẫn đang bị tác động lớn bởi cổ phiếu nhà VIC, việc cổ phiếu này đang tiệm cận vùng đỉnh cũ nên việc dòng tiền sẽ mua vào sẽ giảm đi. Tôi cho rằng từ các yếu tố trên tôi cho rằng VN-Index sẽ theo xu hướng đi ngang hoặc giảm nhẹ trong vùng 1870 - 1880.

## Tuần 1 tháng 3 - 2026

- Sau cú rơi điểm mạnh của tuần trước đồng thời các yếu tố bất lợi của thị trường chứng khoán vẫn còn đang hiện hữu. Tôi cho rằng tuần sau, thị trường sẽ có pha tích lũy đi ngang sau đà giảm. Thị trường sẽ có sự lựa chọn rõ rệt cho các nhóm ngành dầu khí, phân bón, sẽ là những nhóm ngành được hưởng lợi. Tâm lý bán ròng của khối ngoại có thể sẽ tiếp tục trong tuần sau khiến Vn - Index có những diễn biến tiêu cực trong khoảng 1750 - 1780.



**Bà Dương Thùy Trang**  
Chuyên viên

## Tuần 4 tháng 2 - 2026

- Tuần sau, VN-Index nhiều khả năng duy trì trạng thái giằng co – rung lắc khi chỉ số đang tiệm cận vùng cản mạnh quanh 1.900 điểm, khiến áp lực chốt lời gia tăng. Dù diễn biến căng thẳng Mỹ–Iran không tác động trực tiếp tới nền tảng doanh nghiệp Việt Nam, yếu tố này vẫn có thể làm tâm lý nhà đầu tư biến động, đồng thời lại tạo điểm nhấn tích cực cho nhóm dầu khí và vận tải–logistics nhờ giá dầu và cước tăng. Trong bối cảnh đó, thị trường có thể điều chỉnh/tích lũy trong biên độ hẹp để hấp thụ cung, và nhịp giảm thiên về cơ hội tích lũy các cổ phiếu cơ bản tốt trước khi quay lại thử thách vùng mục tiêu 1.900–1.920.

## Tuần 1 tháng 3 - 2026

- Thị trường chứng khoán Việt Nam trong tuần tới nhiều khả năng vẫn vận động theo xu hướng điều chỉnh sau nhịp giảm mạnh vừa qua khiến VN-Index đánh mất mốc 1.800 điểm. Áp lực ngắn hạn vẫn còn khi khối ngoại duy trì bán ròng và tâm lý nhà đầu tư chịu tác động từ các yếu tố bất ổn của kinh tế và địa chính trị toàn cầu. Tuy nhiên, thị trường chưa quá tiêu cực khi thanh khoản vẫn duy trì ở mức khá và dòng tiền trong nước vẫn đang tham gia. Trong bối cảnh đó, VN-Index có thể dao động giảm trong ngắn hạn, chỉ một số nhóm ngành tạo điểm nhấn tích cực như dầu khí và phân bón.



Chuyên viên phân tích trong báo cáo này cam kết rằng (1) quan điểm thể hiện trong báo cáo này phản ánh chính xác quan điểm cá nhân đối với thị trường chứng khoán và (2) chuyên viên phân tích đã/ đang/ sẽ được miễn trừ trách nhiệm bồi thường trực tiếp hoặc gián tiếp liên quan đến phân tích cụ thể trong bài viết này.

## **KHUYẾN CÁO**

Báo cáo này được viết và phát hành bởi Khối Đầu tư - CTCP Bảo Tín Capital. Thông tin trình bày trong báo cáo dựa trên các nguồn được cho là đáng tin cậy vào thời điểm công bố. Các nguồn tin này bao gồm thông tin trên thị trường chứng khoán công khai thông tin trên báo cáo được công bố rộng rãi khác và các thông tin theo nghiên cứu của chúng tôi. Báo cáo này chỉ nhằm mục đích cung cấp thông tin cho các nhà đầu tư tham khảo và không mang tính chất mời chào mua hay bán nào được thảo luận trong báo cáo. Các nhà đầu tư nên có các nhận định độc lập về thông tin trong báo cáo, xem xét các mục tiêu đầu tư cá nhân, tình hình tài chính và nhu cầu đầu tư của mình, tham khảo ý kiến tư vấn từ các chuyên gia về các vấn đề quy phạm pháp luật, tài chính, thuế và các khía cạnh khác trước khi tham gia vào bất kỳ giao dịch nào được đề cập trong báo cáo. Công ty sẽ không chịu trách nhiệm đối với bất kỳ tổn thất tài chính nào hoặc bất kỳ quyết định nào được thực hiện trên cơ sở thông tin được trình bày trong báo cáo này. Bản báo cáo này là sản phẩm thuộc sở hữu của Bảo Tín Capital, người sử dụng không được phép sao chép, chuyển giao, sửa đổi, đăng tải lên các phương tiện truyền thông mà không có sự đồng ý bằng văn bản của công ty.



## Khối Đầu tư Bảo Tín Capital

---

### Phùng Nhật Quế

Giám đốc Khối đầu tư

[Quepn@baotincapital.com](mailto:Quepn@baotincapital.com)

## Kinh tế vĩ mô Việt Nam

---

### Đào Hùng

Chuyên viên chính

[Hungd@baotincapital.com](mailto:Hungd@baotincapital.com)

## Chiến lược thị trường

---

### Hoàng Thương Trường

Chuyên viên

[Truonght@baotincapital.com](mailto:Truonght@baotincapital.com)

## Kinh tế vĩ mô Thế Giới

---

### Nguyễn Anh Tuấn

Chuyên viên

[Tuanan@baotincapital.com](mailto:Tuanan@baotincapital.com)

## Hỗ trợ

---

### Dương Thùy Trang

Chuyên viên

[Trangdt@baotincapital.com](mailto:Trangdt@baotincapital.com)

### Nguyễn Anh Tú

Chuyên viên

[Tuna@baotincapital.com](mailto:Tuna@baotincapital.com)