



NHỊP ĐẬP THỊ TRƯỜNG

TUẦN 03 – THÁNG 03

(16/03/2026 – 20/03/2026)





	Phần I : Điểm tin tuần	Trang
1	Tin tức quốc tế	
2	Tin tức trong nước	



	Nội dung	Trang
I	Điểm tin trong tuần	
	1 Tin tức quốc tế	
	2 Tin tức trong nước	
II	Nhìn lại thị trường chứng khoán	
	1 Thị trường quốc tế	
	2 Thị trường trong nước	
III	Kết luận và ý kiến của các chuyên gia	

Trump đưa ra tối hậu thư 48 giờ cho Iran khi eo biển Hormuz vẫn bị phong tỏa.

Rủi ro địa chính trị leo thang, đe dọa gián đoạn nguồn cung dầu toàn cầu và gia tăng biến động thị trường



Nguồn: Ảnh mạng

- Trump ra tối hậu thư 48 giờ với Iran về eo biển Hormuz. Tổng thống Mỹ yêu cầu Iran phải mở lại hoàn toàn eo biển Hormuz trong vòng 48 giờ, nếu không Mỹ sẽ tấn công các nhà máy điện và cơ sở hạ tầng năng lượng của Iran. Động thái này diễn ra khi tuyến vận tải dầu chiến lược – nơi trung chuyển khoảng 20% nguồn cung dầu toàn cầu – vẫn bị gián đoạn bởi xung đột khu vực.
- Iran lập tức cảnh báo sẽ đóng hoàn toàn eo biển Hormuz và trả đũa các mục tiêu năng lượng trong khu vực nếu Mỹ tiến hành tấn công, làm gia tăng nguy cơ leo thang quân sự và gây áp lực lớn lên thị trường năng lượng toàn cầu.
- Khủng hoảng này đã khiến lưu lượng tàu qua eo biển giảm mạnh và làm giá dầu thế giới tăng, do lo ngại gián đoạn chuỗi cung ứng năng lượng toàn cầu.

Cú sốc dầu làm đảo chiều kỳ vọng lãi suất toàn cầu

4 ngân hàng trung ương thế giới họp cùng lúc



Nguồn: Ảnh mạng

- Giá dầu bật tăng mạnh vượt 100 USD/thùng trong bối cảnh căng thẳng Trung Đông leo thang và nguy cơ gián đoạn nguồn cung qua eo biển Hormuz, làm gia tăng rủi ro lạm phát chi phí đẩy quay trở lại, đặc biệt ở nhóm năng lượng và vận tải.
- Thị trường tài chính nhanh chóng định giá lại chính sách tiền tệ, khi kỳ vọng cắt giảm lãi suất trong năm bị thu hẹp đáng kể; thay vào đó là kịch bản duy trì lãi suất cao trong thời gian dài hơn (higher for longer), thậm chí một số kịch bản tính đến khả năng thắt chặt trở lại nếu lạm phát không hạ nhiệt.
- Phản ứng thị trường thể hiện rõ qua lợi suất trái phiếu chính phủ tăng trở lại, USD mạnh lên, trong khi cổ phiếu và các tài sản rủi ro chịu áp lực, cho thấy điều kiện tài chính toàn cầu đang bị siết chặt gián tiếp thông qua kênh lãi suất kỳ vọng và chi phí vốn.
- Tuần này đánh dấu sự kiện hiếm hoi khi 4 NHTW lớn (Fed, ECB, BOE, BOJ) họp cùng lúc, khiến thị trường toàn cầu đặc biệt nhạy cảm với tín hiệu chính sách và biến động mạnh hơn. Mỹ ít bị ảnh hưởng hơn nhờ xuất khẩu năng lượng, trong khi châu Âu chịu áp lực khí đốt, Anh đối mặt lạm phát cao, còn Nhật Bản rơi vào thế khó do phụ thuộc nhập khẩu năng lượng và biến động tỷ giá

Fed giữ nguyên lãi suất trước dự báo lạm phát và rủi ro kinh tế gia tăng

FED cho thấy giọng điệu điều hòa kéo dài, hàm ý mặt bằng lãi suất cao sẽ duy trì lâu hơn dự kiến



Nguồn: Ảnh mạng

- Fed giữ nguyên lãi suất 3,5–3,75% trong bối cảnh rủi ro vĩ mô gia tăng: Quyết định được đưa ra khi Fed đánh giá tác động từ xung đột Mỹ–Israel–Iran vẫn “chưa chắc chắn”, trong khi thị trường lao động duy trì ổn định. Đồng thời, cú sốc giá dầu (tăng mạnh lên ~108 USD/thùng) đang tạo áp lực mới lên triển vọng kinh tế và lạm phát.
- Lạm phát dự báo tăng trở lại do giá năng lượng, vượt kỳ vọng trước đó: Fed nâng dự báo lạm phát PCE lên khoảng 2,7% cuối năm, cao hơn mức dự báo 2,4% trước đó, phản ánh tác động lan tỏa từ giá dầu và chi phí sản xuất (PPI tăng mạnh nhất 7 tháng). Điều này cho thấy rủi ro lạm phát chưa được kiểm soát hoàn toàn.
- Định hướng chính sách thận trọng: chỉ 1 lần giảm lãi suất và chưa rõ thời điểm: Fed dự kiến chỉ cắt giảm 0,25% một lần trong năm, không đưa ra tín hiệu cụ thể về thời điểm thực hiện. Đồng thời, triển vọng vĩ mô vẫn mang tính “wait-and-see” khi Fed vừa nâng nhẹ dự báo tăng trưởng (2,4%) nhưng giữ nguyên thất nghiệp (~4,4%) và tiếp tục theo dõi tác động từ cú sốc dầu và địa chính trị.



	Phần I : Điểm tin tuần	Trang
1	Tin tức quốc tế	
2	Tin tức trong nước	



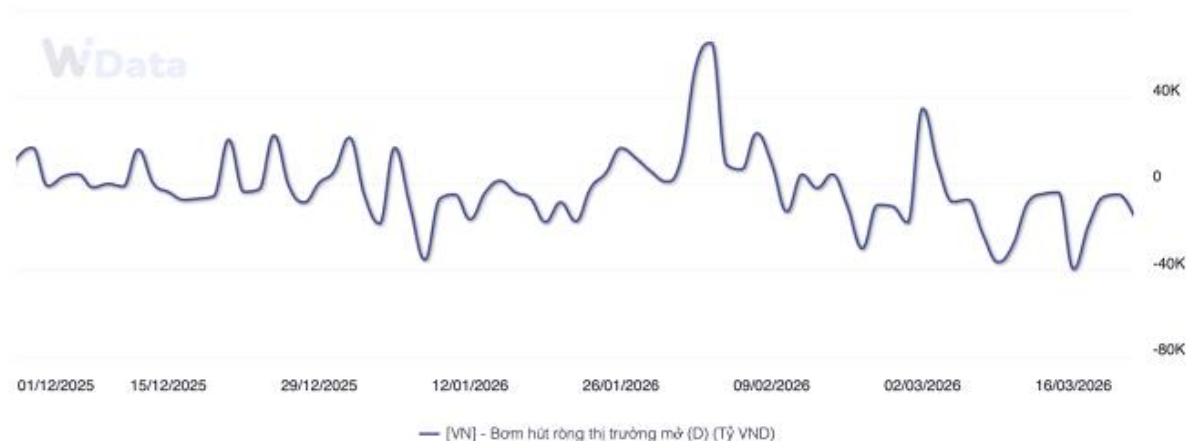
Nguồn: Ảnh mạng

- Kết luận nêu rõ tại phiên họp ngày 20/3/2026, Bộ Chính trị giao Ban Thường vụ Đảng ủy Chính phủ khẩn trương lãnh đạo, chỉ đạo các cơ quan bám sát, dự báo tình hình, diễn biến cung cầu và giá cả xăng dầu thế giới để chủ động, xây dựng kịch bản ứng phó hiệu quả; xem xét sử dụng ngay các công cụ chính sách tài khóa, tiền tệ (hỗ trợ lãi suất, vay vốn, nhu cầu ngoại tệ), chính sách quản lý giá, chính sách thương mại,... kết hợp tăng cường các biện pháp thanh tra, kiểm tra, siết chặt quản lý chống buôn lậu, quản lý chặt chẽ các đầu mối, thương nhân; xử lý nghiêm tình trạng găm hàng trục lợi, gian lận thương mại.
- Bên cạnh đó, Đảng ủy các Bộ Ngoại giao, Bộ Công thương, Bộ Tài chính lãnh đạo, chỉ đạo các cơ quan chủ động, tích cực trao đổi với các đối tác nước ngoài, tạo điều kiện cho các doanh nghiệp trong nước được mua nguyên, nhiên liệu, bảo đảm nguồn cung cho hoạt động sản xuất kinh doanh.
- Ngoài ra cũng đã có đề xuất quỹ bình ổn giá sẽ tăng lên và sau này bù lại quỹ giống như giá điện thời điểm Covid của EVN.
- Có thể thấy Nhà nước đang bám sát và cố gắng giảm thiểu tối đa ảnh hưởng tiêu cực của giá xăng lên kinh tế. Với diễn biến như mặc dù lạm phát và nền kinh tế vẫn sẽ chịu ảnh hưởng nhất định nhưng sẽ ở mức giảm thiểu.



Lượng bơm hút ròng của NHNN trên kênh thị trường mở

Đvt: nghìn tỷ đồng.



Nguồn: NHNN, WiData

- Trong tuần 09–16/03, Ngân hàng Nhà nước đã thực hiện động thái hút ròng thanh khoản quy mô lớn trên thị trường mở, với tổng giá trị gần 121 nghìn tỷ đồng. Đây là mức hút ròng cao nhất theo tuần kể từ đầu năm 2023 đến nay.
- Trên thị trường liên ngân hàng, mặt bằng lãi suất tiếp tục biến động trái chiều giữa các kỳ hạn. Nhóm kỳ hạn ngắn ghi nhận xu hướng hạ nhiệt rõ rệt, với lãi suất qua đêm lùi về 4%, trong khi các kỳ hạn 1 tuần và 2 tuần cũng giảm đáng kể. Ngược lại, lãi suất trung và dài hạn lại tăng lên, phản ánh sự phân hóa về nhu cầu vốn trong hệ thống.
- Trên thị trường quốc tế, đồng USD duy trì đà tăng khi chỉ số DXY lên mức cao. Đồng thời, giá dầu neo ở vùng cao cũng làm dấy lên lo ngại về áp lực lạm phát, khiến giới đầu tư dồn sự chú ý vào cuộc họp sắp tới của Fed, dù khả năng giữ nguyên lãi suất đang chiếm ưu thế.
- Dù lãi suất liên ngân hàng vẫn duy trì ổn định, việc hút tiền quy mô lớn cho thấy áp lực tỷ giá đang căng thẳng do biến động từ thị trường tài chính quốc tế và căng thẳng địa chính trị tại Trung Đông.

Mặt bằng lãi suất tiếp tục tăng

Cuộc đua lãi suất tăng nhiệt, chạm mốc 9%/năm



BIỂU LÃI SUẤT HUY ĐỘNG TRỰC TUYẾN CÁC NGÂN HÀNG NGÀY 23/3/2026 (%/NĂM)						
NGÂN HÀNG	1 THÁNG	3 THÁNG	6 THÁNG	9 THÁNG	12 THÁNG	18 THÁNG
AGRIBANK	3,2	3,7	5,7	5,7	6	6
BIDV	4,75	4,75	6,6	6,6	6,8	6,8
VIETINBANK	4,75	4,75	5,5	5,5	5,5	5,5
VIETCOMBANK	4	4,5	5,5	5,5	5,5	5,5
AB BANK	3,8	4	6,3	6,3	6,3	6,3
ACB	4,6	4,65	6,35	6,45	6,55	
BAC A BANK	4,55	4,55	6,8	6,8	6,85	6,9
BAOVIETBANK	4,75	4,75	6,2	6,2	6,25	6,25
BVBANK	4,75	4,75	6,6	6,6	6,8	7,2
EXIMBANK	4,6	4,7	5,4	5,3	5,3	5,8
GPBANK	3,9	4	5,55	5,65	5,65	5,85
HDBANK	4,2	4,3	5,5	5,3	5,8	6,1
KIENLONGBANK	4,4	4,4	5,7	5,4	6	5,35
LPBANK	4,7	4,75	6,8	6,8	7	7,1
MB	4,5	4,7	5,9	5,9	6,3	6,3
MBV	4,6	4,75	6,5	6,5	7,2	7,2

Nguồn: Tổng hợp lãi suất các ngân hàng

- Không chỉ các ngân hàng quy mô nhỏ, mà cả nhóm “ông lớn” quốc doanh cũng nhập cuộc, tạo nên bức tranh mới về chi phí vốn và xu hướng tín dụng trong năm 2026.
- Tâm điểm của tuần qua là động thái tăng lãi suất của Ngân hàng BIDV. Theo đó, BIDV vừa đồng loạt điều chỉnh biểu lãi suất huy động, đưa mức lãi suất tiền gửi trực tuyến kỳ hạn 1–5 tháng lên kịch trần 4,75%/năm. Đây là mức tối đa theo quy định hiện hành, cho thấy áp lực huy động vốn đã hiện hữu rõ rệt. Việc các ngân hàng lớn tham gia cuộc đua đã làm thay đổi cục diện thị trường. Nếu trước đây, mức lãi suất trên 6,5%/năm chủ yếu xuất hiện ở nhóm ngân hàng nhỏ hoặc các chương trình ưu đãi có điều kiện, thì nay đã trở nên phổ biến hơn.
- Nguyên nhân chính của xu hướng tăng lãi suất huy động là nhu cầu vốn của nền kinh tế đang tăng nhanh. Khi cầu tín dụng tăng mạnh, các ngân hàng buộc phải đẩy lãi suất đầu vào để thu hút nguồn vốn.
- Nhưng đi cùng với đó, lãi suất đầu ra cùng sẽ tăng theo bù lại chi phí đầu vào sẽ tạo ảnh hưởng tiêu cực lên doanh nghiệp nói riêng và thị trường chứng khoán nói chung.



Nguồn: Ảnh mạng

- Bộ Tài chính đã chủ trì hội nghị vào ngày 20/03 với mục tiêu nâng hạng thị trường và thúc đẩy TTCK đóng góp mạnh mẽ hơn vào tăng trưởng kinh tế.
- Phát biểu tại hội nghị, bà Vũ Thị Chân Phương, Chủ tịch Ủy ban Chứng khoán Nhà nước (UBCKNN) nhận định năm 2026 là thời điểm khởi đầu cho một giai đoạn phát triển mới của thị trường chứng khoán Việt Nam, với yêu cầu cao hơn về chất lượng, hiệu quả, chiều sâu và tính bền vững. Đây cũng là bước đi quan trọng nhằm hiện thực hóa các mục tiêu phát triển kinh tế giai đoạn 2026–2030 theo định hướng của Đại hội Đảng toàn quốc lần thứ XIV.
- Ở phía nguồn cung, các giải pháp được triển khai trên ba cấu phần gồm thị trường cổ phiếu, trái phiếu và chứng khoán phái sinh. Về phía cầu đầu tư, lãnh đạo UBCKNN cho biết các giải pháp tập trung vào ba trụ cột gồm phát triển nhà đầu tư tổ chức, thu hút nhà đầu tư nước ngoài và nâng cao chất lượng nhà đầu tư cá nhân.
- Nhìn chung đây là thông tin tích cực khi Nhà nước tập trung đẩy mạnh phát triển thị trường chứng khoán. Nhưng trong tuần qua thông tin này chưa đủ sức nặng để vực dậy tâm lý nhà đầu tư trong ngắn hạn trước những lo ngại về lạm phát.



Phần II: Nhìn lại thị trường Chứng khoán

- 1 Thị Trường quốc tế
- 2 Thị trường trong nước
 - 2.1 Phân loại giao dịch
 - 2.2 *Diễn biến ngành*
 - 2.3 *Định giá thị trường*

Thị trường chứng khoán Quốc tế

Thị trường thế giới nhìn chung đều có một tuần giảm điểm mạnh



Bảng: Thống kê thị trường chứng khoán Châu Mỹ

Tên chỉ số	Biểu đồ giá 30D	Giá trị	Thay đổi	% thay đổi	7 ngày	Từ đầu năm	1 năm	3 năm
US Dollar Index (DXY)		99.50	+0.34	0.34%	-0.99%	1.24%	-4.14%	-3.63%
Dow Jones		45,577.48	+443.95	-0.96%	-2.11%	-5.17%	8.64%	39.98%
Nasdaq Composite		21,647.61	+443.07	-2.01%	-2.07%	-6.86%	22.36%	82.52%
Russell 2000		2,438.45	+56.25	-2.26%	-1.68%	-1.75%	17.88%	37.17%
S&P 500		6,506.49	+99.98	-1.51%	-1.90%	-4.95%	14.90%	62.55%

Bảng: Thống kê thị trường chứng khoán Châu Âu

Tên chỉ số	Biểu đồ giá 30D	Giá trị	Thay đổi	% thay đổi	7 ngày	Từ đầu năm	1 năm	3 năm
FTSE 100		9,918.33	+145.17	-1.44%	-3.34%	-0.13%	13.98%	31.61%
CAC 40		7,665.63	+142.25	-1.82%	-3.11%	-5.94%	-5.29%	7.77%
Swiss Market Index (SMI)		12,320.99	+138.55	-1.11%	-4.04%	-7.13%	-5.93%	14.16%
STOXX 50		5,501.27	+112.54	-2.00%	-3.77%	-5.01%	0.92%	31.56%

Bảng: Thống kê thị trường chứng khoán Châu Á

Tên chỉ số	Biểu đồ giá 30D	Giá trị	Thay đổi	% thay đổi	7 ngày	Từ đầu năm	1 năm	3 năm
Nikkei 225		53,372.48	+1,866.91	-3.38%	-1.98%	6.03%	41.38%	98.07%
SZSE Component		13,866.20	+35.36	-0.25%	-2.90%	2.52%	27.45%	21.34%
Hang Seng Composite		25,277.32	+223.26	-0.88%	-0.74%	-1.38%	4.37%	31.25%
KOSPI Composite		5,781.20	+17.97	0.31%	5.36%	37.18%	119.23%	142.06%

- Tại thị trường Mỹ, các chỉ số chính ghi nhận tuần điều chỉnh khi Dow Jones giảm 2,11%, Nasdaq Composite giảm 2,07%, S&P 500 giảm 1,90% và Russell 2000 giảm 1,68%. Đà giảm chủ yếu đến từ hoạt động chốt lời sau giai đoạn tăng mạnh trước đó, đặc biệt tại nhóm cổ phiếu công nghệ khiến Nasdaq chịu áp lực lớn hơn. Bên cạnh đó, việc US Dollar Index (DXY) tăng lên 99,5 điểm cũng phần nào phản ánh tâm lý thận trọng của nhà đầu tư trước triển vọng lãi suất và các rủi ro địa chính trị.
- Tại thị trường châu Âu, các chỉ số lớn đồng loạt suy yếu với FTSE 100 giảm 3,34%, CAC 40 giảm 3,11%, STOXX 50 giảm 3,77% và Swiss Market Index giảm 4,04% trong tuần. Áp lực bán gia tăng khi nhà đầu tư lo ngại triển vọng tăng trưởng kinh tế khu vực vẫn yếu, trong khi chính sách tiền tệ của các ngân hàng trung ương châu Âu có thể duy trì trạng thái thắt chặt lâu hơn dự kiến. Ngoài ra, diễn biến căng thẳng địa chính trị và biến động của thị trường năng lượng cũng khiến tâm lý thị trường trở nên thận trọng.
- Tại thị trường châu Á, diễn biến có sự phân hóa giữa các thị trường lớn. Nikkei 225 giảm 1,98%, SZSE Component giảm 2,90% và Hang Seng giảm 0,74%, phản ánh áp lực chốt lời và lo ngại về triển vọng tăng trưởng của khu vực, đặc biệt là kinh tế Trung Quốc. Ngược lại, KOSPI của Hàn Quốc tăng mạnh 5,36%, được hỗ trợ bởi dòng tiền quay lại nhóm cổ phiếu bán dẫn và công nghệ sau giai đoạn điều chỉnh trước đó.



Chỉ số giảm điểm mạnh 71 điểm tương đương 4% trong tuần qua.

Bảng: Thống kê thị trường chứng khoán Việt Nam trong tuần

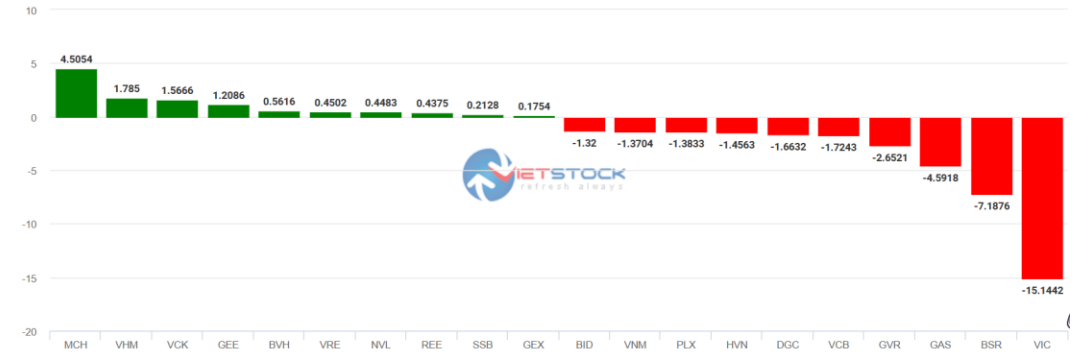
Thay đổi	% Thay đổi	Mở cửa	Cao nhất	Thấp nhất	Giá đóng cửa	Tổng KL Trung bình (tỷ VNĐ)	Vốn hóa (tỷ VNĐ)
-48	-2,9%	1.701	1.743	1.643	1.648	26.130	7.775.110

Hình: Biến động chỉ số VN-Index trong tuần



Nguồn: TradingView, BTCap tổng hợp

Hình: Nhóm các cổ phiếu ảnh hưởng chỉ số



Nguồn: Vietstock, BTCap tổng hợp

- Thị trường chứng khoán Việt Nam kết tuần tại 1.648 điểm, giảm 48 điểm tương đương -2,9% so với tuần trước, qua đó đánh mất mốc hỗ trợ quan trọng 1.650 điểm trong bối cảnh tâm lý thị trường tiếp tục chịu tác động từ các rủi ro địa chính trị toàn cầu. Trong tuần, VN-Index ghi nhận 3 phiên phục hồi kiểm định vùng kháng cự mạnh quanh 1.740 điểm nhưng không thành công do thanh khoản suy yếu, trước khi giảm sâu trở lại trong phiên cuối tuần. Đồng pha với diễn biến chỉ số, thanh khoản trên HoSE giảm khoảng 26,8% so với tuần trước xuống mức trung bình 26.130 tỷ đồng/phiên, trong khi áp lực giảm điểm chủ yếu đến từ nhóm vốn hóa lớn như VIC, BSR, GAS, GVR, VCB và DGC, với riêng VIC lấy đi hơn 15 điểm của VN-Index.



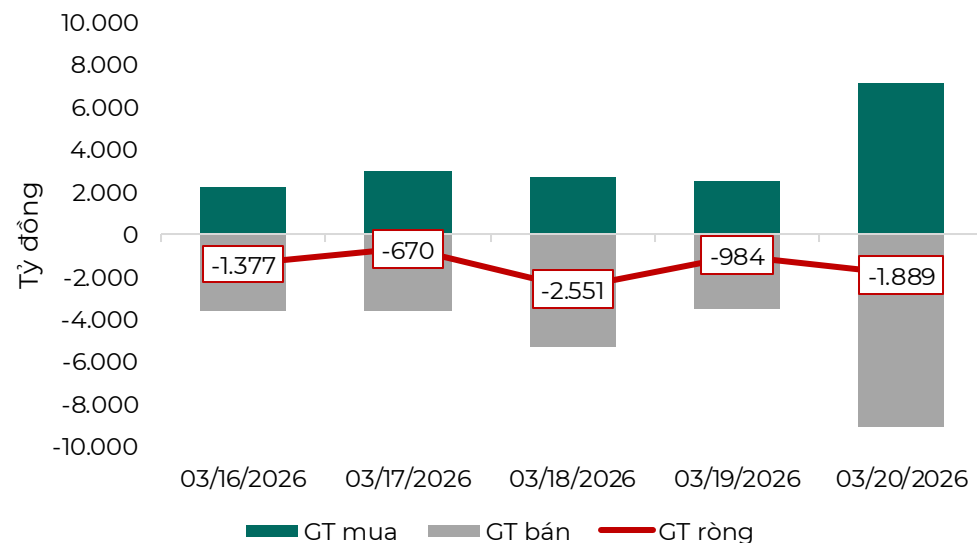
Hình: Tăng trưởng các ngành kể từ đầu năm

Ngành 19	Vốn Hóa (tỷ VNĐ)	Tỷ Trọng (%)	% Thay Đổi	20 Ngày Gần Nhất	1W %
Tổng	9,542,777				
Ngân hàng	2,571,473	26.95%	-2.15%		-1.47%
Bất động sản	2,089,003	21.89%	-4.33%		-3.47%
Thực phẩm và đồ uống	755,378	7.92%	-2.53%		0.43%
Dịch vụ tài chính	617,179	6.47%	-1.75%		-1.16%
Hàng & Dịch vụ Công nghiệp	565,236	5.92%	-1.35%		-2.15%
Điện, nước & xăng dầu khí đốt	494,583	5.18%	-2.34%		-3.95%
Tài nguyên Cơ bản	359,875	3.77%	-1.72%		-3.65%
Viễn thông	322,078	3.38%	2.56%		4.50%
Du lịch và Giải trí	316,911	3.32%	-1.99%		-2.21%
Xây dựng và Vật liệu	303,600	3.18%	-0.96%		-0.48%
Dầu khí	261,967	2.75%	-5.30%		-16.02%
Hóa chất	248,401	2.60%	-4.54%		-10.63%
Bán lẻ	171,728	1.80%	-2.72%		-1.87%
Công nghệ Thông tin	145,136	1.52%	-2.56%		-2.80%
Bảo hiểm	101,926	1.07%	1.42%		2.49%
Hàng cá nhân & Gia dụng	90,679	0.95%	-0.35%		-1.89%
Y tế	73,127	0.77%	-0.36%		-0.44%
Ô tô và phụ tùng	36,603	0.38%	-0.51%		-3.04%
Truyền thông	17,894	0.19%	0.25%		-0.54%

Nguồn: Vietcap - BTCap tổng hợp

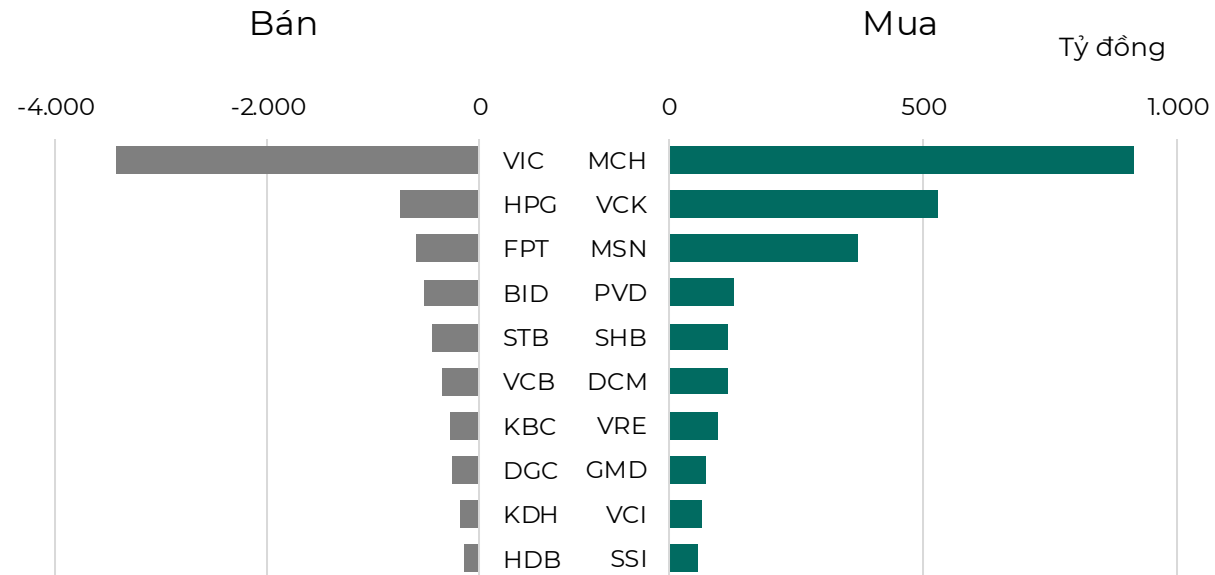


Giá trị giao dịch NĐTNN trong tuần



Nguồn: FiinProX, BTCap tổng hợp

TOP cổ phiếu NĐTNN giao dịch trong tuần

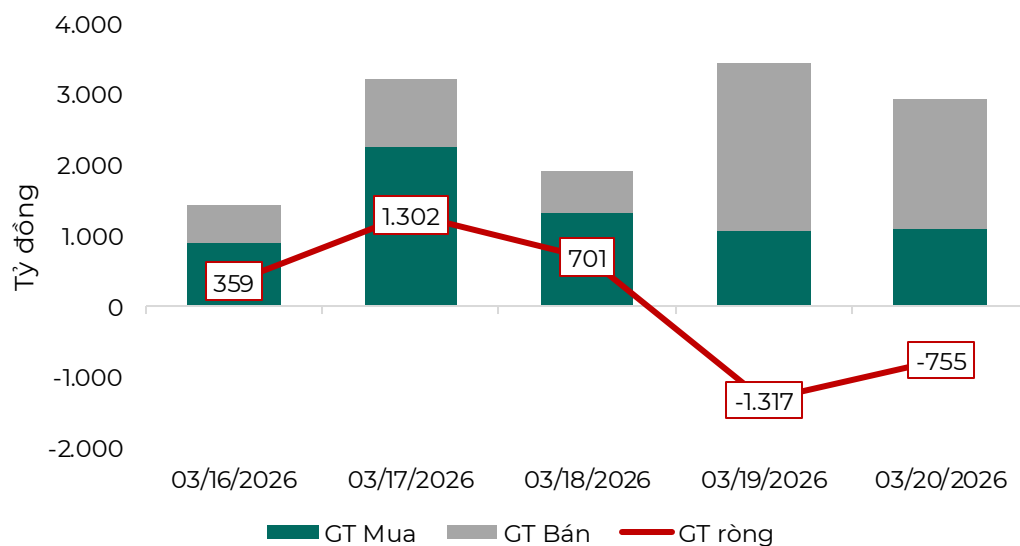


Nguồn: Vietcap, BTCap tổng hợp

- Giao dịch của khối ngoại tiếp tục tạo áp lực đáng kể lên thị trường khi nhà đầu tư nước ngoài bán ròng khoảng 7.471 tỷ đồng trên HoSE trong tuần, đảo chiều mạnh so với mức mua ròng khoảng 1.214 tỷ đồng của tuần trước. Áp lực bán tập trung chủ yếu ở nhóm cổ phiếu vốn hóa lớn như VIC, HPG, FPT, BID, STB, VCB, KBC và DGC, trong đó VIC ghi nhận giá trị bán ròng lớn nhất, qua đó góp phần gia tăng áp lực điều chỉnh lên chỉ số. Ở chiều ngược lại, dòng vốn ngoại vẫn duy trì giải ngân vào một số cổ phiếu như MCH, VCK, MSN, PVD, SHB và DCM, tuy nhiên quy mô mua ròng không đủ bù đắp lực bán mạnh, cho thấy xu hướng rút vốn ngắn hạn của khối ngoại vẫn đang chi phối diễn biến thị trường.

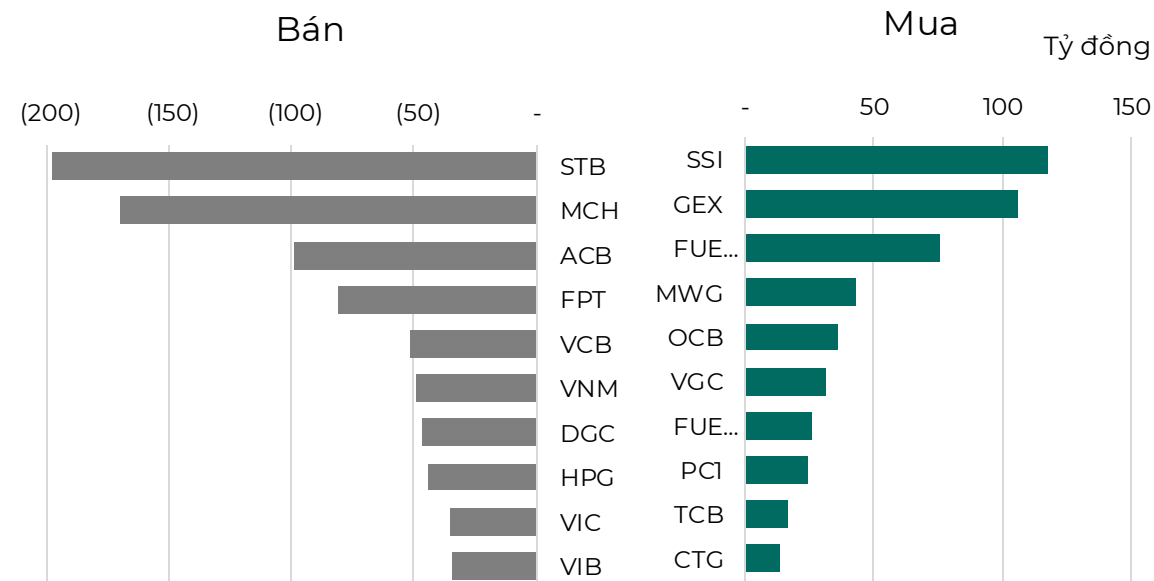


Giá trị giao dịch tự doanh trong tuần



Nguồn: VietCap, BTCap tổng hợp

Giá trị giao dịch theo mã chứng khoán trong tuần



Nguồn: VietCap, BTCap tổng hợp

- Giao dịch của khối tự doanh công ty chứng khoán duy trì trạng thái mua ròng khoảng 290 tỷ đồng trong tuần kết thúc ngày 20/03/2026, tăng đáng kể so với mức mua ròng khoảng 70 tỷ đồng của tuần trước, cho thấy dòng vốn tự doanh có xu hướng tận dụng nhịp điều chỉnh của thị trường để gia tăng vị thế. Hoạt động giải ngân tập trung chủ yếu vào các cổ phiếu như SSI, GEX, FUEVFNND, MWG, OCB và VCG, phản ánh sự quan tâm đối với nhóm tài chính, bán lẻ và các quỹ ETF. Ở chiều ngược lại, khối tự doanh ghi nhận bán ròng tại các mã STB, MCH, ACB, FPT và VCB, cho thấy hoạt động cơ cấu danh mục và chốt lời ngắn hạn tại một số cổ phiếu vốn hóa lớn.



Hình 15: Phân tích biểu đồ giá VN-index



Nguồn : Tradingview, BTCap tổng hợp

- VN-Index kết tuần tại 1.648 điểm và đang kiểm định trực tiếp vùng hỗ trợ mạnh quanh MA200 (~1.647 điểm) sau nhịp giảm mạnh trong phiên cuối tuần. Các chỉ báo động lượng tiếp tục cho tín hiệu tiêu cực khi RSI giảm xuống vùng 30–35 và MACD duy trì xu hướng cắt xuống dưới đường tín hiệu, cho thấy áp lực bán vẫn đang chiếm ưu thế trong ngắn hạn. Trong kịch bản cơ sở, nếu vùng hỗ trợ 1.640–1.650 điểm bị phá vỡ, chỉ số có thể tiếp tục điều chỉnh về vùng hỗ trợ sâu hơn quanh 1.570–1.600 điểm, tương ứng vùng tích lũy trước đó.
- Ở chiều ngược lại, vùng 1.630–1.650 điểm vẫn được xem là vùng hỗ trợ kỹ thuật quan trọng khi hội tụ đáy ngắn hạn trước đây và đường trung bình dài hạn. Trong trường hợp lực cầu bắt đáy xuất hiện, VN-Index có thể hình thành nhịp hồi kỹ thuật (technical rebound) với vùng kháng cự gần nhất quanh 1.680–1.700 điểm trước khi xác lập xu hướng rõ ràng hơn. Tuy nhiên, trong bối cảnh xu hướng ngắn hạn vẫn suy yếu và thanh khoản chưa cải thiện, các nhịp hồi nhiều khả năng mang tính kỹ thuật hơn là đảo chiều xu hướng.TBA



Phần III : Ý KIẾN ĐÁNH GIÁ CỦA CHUYÊN GIA



Ông Phùng Nhật Quế
Giám đốc Khối Đầu tư

Tuần 2 tháng 3

- Với bối cảnh Trung đông phức tạp, việc vận chuyển dầu qua Hormuz vẫn còn nhiều rủi ro là nguyên nhân khiến giá dầu đang duy trì vùng cao trở lên đây, và kéo theo đó là vấn đề lạm phát, do vậy VN-Index tuần tới dự báo sẽ đối mặt với các nhịp rung lắc giằng co khi. Dù vậy, thị trường khó xảy ra nhịp điều chỉnh sâu nhờ bệ đỡ từ mặt bằng định giá hấp dẫn với kỳ vọng lợi nhuận của các doanh nghiệp tiếp tục giữ đà tăng trưởng. Dòng tiền sẽ có sự phân hóa mạnh, ưu tiên tìm đến các cổ phiếu có nền tảng cơ bản tốt và đã chiết khấu về vùng giá trị.

Tuần 3 tháng 3

- TTCK Việt Nam vừa trải qua một tuần điều chỉnh mạnh, đánh mất mốc hỗ trợ 1.650 điểm dưới áp lực từ các rủi ro vĩ mô toàn cầu (chiến sự tại Iran). Lực bán ròng kỷ lục của khối ngoại cùng sự suy yếu của thanh khoản cho thấy tâm lý nhà đầu tư đang hết sức thận trọng trước lạm phát tiềm ẩn, giá dầu leo thang và sức ép tỷ giá buộc NHNN phải hút tiền mạnh. Hiện VNindex đang kiểm định lại vùng hỗ trợ mạnh MA200 (1649), tuy nhiên với đà rơi mạnh kèm theo áp lực margin thì tôi cho rằng Vnindex có thể sẽ giảm tiệm cận về vùng 1600 trước khi có hồi phục



Ông Đào Hùng
Chuyên gia

Tuần 2 tháng 3

- Mặc dù trong tuần qua thị trường vẫn trong xu hướng giảm điểm khi nhà đầu tư tiếp tục cho thấy trạng thái tiêu cực từ sự kiện giá dầu tăng nhanh do chiến tranh Mỹ - Iran. Nhưng vẫn đang có những dòng tiền tiếp tục đổ vào thị trường khi cả khối ngoại và tự doanh đều đang mua ròng. Từ những dấu hiệu trên, có thể sự kiện giá dầu sẽ không còn tác động quá nhiều trong tuần tiếp theo và thị trường có thể hồi phục và quay lại ngưỡng trên 1.700 điểm.

Tuần 3 tháng 3

- Trong tuần tới, áp lực tâm lý thị trường vẫn sẽ còn dai dẳng khi Mỹ và Iran tiếp tục căng thẳng trước thông tin tối hậu thư của Mỹ. Trong nước mặc dù đã triển khai các chính sách nhằm bình ổn giá nhưng có thể thấy giá xăng dầu vẫn đang có mức tăng nhất định tạo thế khó cho nền kinh tế. Đây là nguyên nhân dẫn đến tâm lý thị trường tiêu cực và có thể tiếp tục đà suy giảm trong tuần tới về lại ngưỡng hỗ trợ ở vùng 1.550 điểm nếu như tình hình Trung Đông không có sự hạ nhiệt.



Ông
Hoàng Thương Trường
Chuyên viên

Tuần 2 tháng 3

- Sau tuần điều chỉnh mạnh, tôi cho rằng VN-Index đang dần quay về vùng cân bằng khi áp lực bán có dấu hiệu suy yếu và thanh khoản trong các phiên giảm duy trì ở mức thấp, cho thấy lực cung không quá quyết liệt. Dòng tiền trên thị trường nhiều khả năng tiếp tục vận động theo hướng phân hóa, tập trung vào các nhóm cổ phiếu có nền tảng cơ bản tốt hoặc đã điều chỉnh sâu trong thời gian qua. Khi tâm lý nhà đầu tư dần ổn định và dòng tiền quay trở lại, chỉ số có thể hình thành nhịp hồi kỹ thuật trong tuần. Tôi kỳ vọng VN-Index sẽ phục hồi và có thể kết tuần quanh vùng 1.780–1.800 điểm.

Tuần 3 tháng 3

- Tôi cho rằng VN-Index nhiều khả năng sẽ tiếp tục xu hướng điều chỉnh trong tuần tới khi chỉ số đã đánh mất vùng hỗ trợ quan trọng 1.650 điểm và đóng cửa sát khu vực MA200 quanh 1.640 điểm. Bên cạnh áp lực kỹ thuật, thị trường còn chịu tác động từ hoạt động bán ròng mạnh của khối ngoại, căng thẳng địa chính trị tại Trung Đông đẩy giá dầu và tỷ giá USD tăng cao, qua đó làm gia tăng tâm lý thận trọng của nhà đầu tư. Trong kịch bản cơ sở, VN-Index có thể lùi về kiểm định vùng hỗ trợ thấp hơn quanh 1.570–1.600 điểm trước khi tìm được điểm cân bằng mới.



**Ông
Nguyễn Anh Tuấn**
Chuyên viên

Tuần 2 tháng 3

- Tuần tới, VN-Index nhiều khả năng vẫn sẽ dao động rung lắc trong vùng 1.650–1.750 điểm, thay vì sớm quay lại xu hướng tăng mạnh. Nguyên nhân là sau nhịp giảm sâu, thị trường đã về vùng hỗ trợ nên lực cầu bắt đáy có thể giúp chỉ số hồi phục trong một vài phiên. Tuy nhiên, tâm lý nhà đầu tư vẫn khá thận trọng do giá dầu còn ở mức cao, căng thẳng Mỹ–Iran chưa hạ nhiệt và lo ngại lạm phát có thể gây áp lực trở lại lên mặt bằng lãi suất. Dòng tiền vì vậy chưa đủ mạnh để tạo một nhịp hồi bền vững, dù điểm tích cực là khối ngoại đã mua ròng nhẹ và thị trường chưa rơi vào trạng thái bán tháo diện rộng

Tuần 3 tháng 3 - 2026

- Tuần tới, VN-Index có thể sẽ tiếp tục đối mặt với áp lực điều chỉnh, khi chỉ số đang kiểm tra mốc hỗ trợ quan trọng quanh 1.600 điểm, sau đà giảm mạnh -12,4% trong 3 tuần và -14,1% từ đỉnh. Dòng tiền yếu và tâm lý bắt đáy sẽ là yếu tố quan trọng quyết định xu hướng, nhưng yếu tố ngoại biên, đặc biệt là tình hình Trung Đông, cần phải hỗ trợ tích cực cho sự hồi phục. Mức lãi suất huy động tăng cao và áp lực lạm phát, cùng với giá xăng dầu tăng, đang làm gia tăng sức ép lên nền kinh tế và tâm lý nhà đầu tư. Nếu ngưỡng hỗ trợ MA200 bị phá vỡ, VN-Index có thể kiểm định vùng 1.580–1.600 điểm. Tuy nhiên, nếu thanh khoản yếu trong nhịp điều chỉnh, đó có thể là tín hiệu tích cực để kỳ vọng vào một nhịp hồi kỹ thuật trong thời gian tới.



Ông Nguyễn Anh Tú
Chuyên viên

Tuần 2 tháng 3

- Thị trường tuần tới sẽ có những phiên giằng co khi eo biển Hormuz nhiều khả năng sẽ bị đóng lại, dẫn tới nguồn cung năng lượng đứt gãy. Các ngành dầu khí và phân bón sẽ là những nhóm ngành tiếp tục được hưởng lợi. Tuy nhiên, tôi lại cho rằng thị trường tuần này sẽ không quá tiêu cực mà sẽ có những phiên hồi phục tích cực giống với cuối tuần trước. Sẽ có xuất hiện những phiên giao dịch giằng co, nhưng nhìn chung thị trường vẫn sẽ giữ được mốc 1700

Tuần 3 tháng 3

- Thị trường tuần tới sẽ có những phiên giằng co khi eo biển Hormuz nhiều khả năng sẽ bị đóng lại, dẫn tới nguồn cung năng lượng đứt gãy. Các ngành dầu khí và phân bón sẽ là những nhóm ngành tiếp tục được hưởng lợi. Tuy nhiên, tôi lại cho rằng thị trường tuần này sẽ không quá tiêu cực mà sẽ có những phiên hồi phục tích cực giống với cuối tuần trước. Sẽ có xuất hiện những phiên giao dịch giằng co, nhưng nhìn chung thị trường vẫn sẽ giữ được mốc 1700



Bà Dương Thùy Trang
Chuyên viên

Tuần 2 tháng 3

- Trong bối cảnh căng thẳng tại Trung Đông vẫn tiềm ẩn rủi ro, đặc biệt liên quan đến hoạt động vận chuyển dầu qua eo biển Hormuz, giá dầu duy trì ở mức cao có thể tiếp tục tạo áp lực lên lạm phát và tỷ giá trong ngắn hạn khi sức mạnh của chỉ số DXY chưa hạ nhiệt. Điều này khiến VN-Index nhiều khả năng vẫn vận động trong trạng thái rung lắc và giằng co trong tuần tới. Tuy vậy, khả năng điều chỉnh sâu được đánh giá là không lớn nhờ mặt bằng định giá của nhiều cổ phiếu đã trở nên hấp dẫn hơn sau nhịp giảm vừa qua.

Tuần 3 tháng 3

- Thị trường nhiều khả năng tiếp tục chịu áp lực điều chỉnh trong ngắn hạn khi các yếu tố bất ổn bên ngoài, đặc biệt là căng thẳng địa chính trị và xu hướng tăng của giá dầu, vẫn chưa có dấu hiệu hạ nhiệt. Cùng với đó, động thái bán ròng mạnh của khối ngoại và thanh khoản suy yếu phản ánh tâm lý thận trọng gia tăng, trong khi áp lực lạm phát và tỷ giá trong nước tiếp tục hiện hữu. Trong bối cảnh này, VN-Index có thể lùi về kiểm định vùng hỗ trợ quanh 1.600 điểm nếu chưa xuất hiện thông tin tích cực đủ mạnh.



Chuyên viên phân tích trong báo cáo này cam kết rằng (1) quan điểm thể hiện trong báo cáo này phản ánh chính xác quan điểm cá nhân đối với thị trường chứng khoán và (2) chuyên viên phân tích đã/ đang/ sẽ được miễn trừ trách nhiệm bồi thường trực tiếp hoặc gián tiếp liên quan đến phân tích cụ thể trong bài viết này.

KHUYẾN CÁO

Báo cáo này được viết và phát hành bởi Khối Đầu tư - CTCP Bảo Tín Capital. Thông tin trình bày trong báo cáo dựa trên các nguồn được cho là đáng tin cậy vào thời điểm công bố. Các nguồn tin này bao gồm thông tin trên thị trường chứng khoán công khai thông tin trên báo cáo được công bố rộng rãi khác và các thông tin theo nghiên cứu của chúng tôi. Báo cáo này chỉ nhằm mục đích cung cấp thông tin cho các nhà đầu tư tham khảo và không mang tính chất mời chào mua hay bán nào được thảo luận trong báo cáo. Các nhà đầu tư nên có các nhận định độc lập về thông tin trong báo cáo, xem xét các mục tiêu đầu tư cá nhân, tình hình tài chính và nhu cầu đầu tư của mình, tham khảo ý kiến tư vấn từ các chuyên gia về các vấn đề quy phạm pháp luật, tài chính, thuế và các khía cạnh khác trước khi tham gia vào bất kỳ giao dịch nào được đề cập trong báo cáo. Công ty sẽ không chịu trách nhiệm đối với bất kỳ tổn thất tài chính nào hoặc bất kỳ quyết định nào được thực hiện trên cơ sở thông tin được trình bày trong báo cáo này. Bản báo cáo này là sản phẩm thuộc sở hữu của Bảo Tín Capital, người sử dụng không được phép sao chép, chuyển giao, sửa đổi, đăng tải lên các phương tiện truyền thông mà không có sự đồng ý bằng văn bản của công ty.



Khối Đầu tư Bảo Tín Capital

Phùng Nhật Quế

Giám đốc Khối đầu tư

Quepn@baotincapital.com

Kinh tế vĩ mô Việt Nam

Đào Hùng

Chuyên viên chính

Hungd@baotincapital.com

Chiến lược thị trường

Hoàng Thương Trường

Chuyên viên

Truonght@baotincapital.com

Kinh tế vĩ mô Thế Giới

Nguyễn Anh Tuấn

Chuyên viên

Tuanan@baotincapital.com

Hỗ trợ

Dương Thùy Trang

Chuyên viên

Trangdt@baotincapital.com

Nguyễn Anh Tú

Chuyên viên

Tuna@baotincapital.com